



# 125°

## CONGRESSO NAZIONALE SOCIETÀ ITALIANA DI CHIRURGIA

PISA  
17-20 SETTEMBRE  
2023

PRESIDENTI  
UGO BOGGI  
ANDREA CAROBBI



## PROGRAMMA DEFINITIVO





## CON IL PATROCINIO NON ONEROSO DI



CAMERA DI COMMERCIO  
TOSCANA NORD-OVEST



Azia della Ricerca di Pisa



CONFCOMMERCIO  
IMPERO PER L'ITALIA  
PROVINCIA DI PISA



CONFINDUSTRIA  
Dispositivi Medici



OPERA DELLA PRIMAZIALE PISANA



Per Adorare la Vita



Comune di Pisa



SISOT  
società italiana per la sicurezza  
e la qualità nei trapianti



SCUOLA  
NORMALE  
SUPERIORE



UNIVERSITÀ  
DI PISA



Sant'Anna  
Scuola Universitaria Superiore Pisa

## PATROCINI RICHIESTI:

Presidenza della Repubblica (Alto Patronato) | Ministero della Salute della Repubblica italiana | Ministero dell'università e della ricerca | Ministro dell'Istruzione e del Merito | Ministero di Grazia e Giustizia | Ministero per la Pubblica Amministrazione | Aeronautica Militare - Ministero della Difesa | Regione Toscana | Provincia di Pisa | Prefettura di Pisa



## BENVENUTO DAL PRESIDENTE SIC

Care Colleghe e Cari Colleghi,

benvenute e benvenuti al **125° Congresso Nazionale della Società Italiana di Chirurgia!** Il nostro Congresso Nazionale dopo più di un secolo torna a Pisa, nella sua prestigiosa sede dell'Università degli Studi, con la Presidenza dei Proff. Ugo Boggi e Andrea Carobbi.

Quello che i Presidenti del Congresso, i Comitati Scientifici, le Commissioni, il Consiglio Direttivo e la Segreteria della Società assieme alla Segreteria Organizzativa hanno realizzato, costituirà una manifestazione imperdibile, con un Programma Scientifico di elevatissima qualità, al quale hanno contribuito tutte le componenti della Chirurgia Italiana: Ospedaliera, Universitaria e Privata. Si tratta di un progetto di valore assoluto che rappresenterà, come è stato ogni Congresso SIC, l'evento chirurgico dell'anno e che quest'anno ha per motto: "*SIC in Supremæ Dignitatis*".

In questo ultimo anno, assieme agli autorevolissimi e illustri componenti dell'attuale Consiglio Direttivo, si è disegnata e si sta costruendo, sulle importanti basi già esistenti, una più moderna e "nuova" Società Italiana di Chirurgia e attraverso essa, possibilmente, una più moderna e "nuova" Chirurgia Italiana.

Il 125° Congresso SIC di Pisa, con quasi 1000 membri della Faculty è espressione di questa innovazione. Ciò risulta evidente dal bellissimo Programma Scientifico, che oltre alle tradizionali formule congressuali, alla presentazione delle due nuove Relazioni Biennali edita da Springer, alla nuova edizione della "*Medical Writing SIC School*", alla diffusione di un numero speciale di Updates in Surgery "*An Italian Issue*", vede importanti novità come i "*Meet the Professor*", le *Consensus Conferences* Internazionali, con oltre un centinaio di prestigiosi chirurghi stranieri, nel segno del progetto *SIC International* e tanto altro.

Durante la Cerimonia Inaugurale, che si svolgerà anch'essa nel segno della modernità con un concerto finale davvero unico, verranno insigniti dello status di Soci Onorari due miti viventi, il Prof. John L. Cameron e il Prof. Pierre-Alain Clavien!

Sarà un Congresso dove si concretizzeranno ancor più che negli anni passati, le proposte, i suggerimenti, le idee e le richieste dei Chirurghi più giovani che con il loro entusiasmo stanno letteralmente trasformando la SIC. Durante il Congresso inoltre verranno rinnovate anche le due cariche societarie di Segretario Generale e Segretario Tesoriere.

Tutto questo ha richiesto un considerevole impegno scientifico, organizzativo ed economico sia per la SIC che per le Aziende Commerciali che da tempo

ne sostengono l'azione e che qui voglio ringraziare sentitamente.  
Nella cornice eccezionale della città di Galileo Galilei infine, il fondatore della scienza moderna e del moderno metodo sperimentale, durante le giornate del Congresso è previsto anche un programma sociale e culturale esclusivo, con momenti ricreativi ed educativi al tempo stesso, molto originali.

Dunque benvenuti a Pisa!



*Prof. Massimo Carlini*  
*Presidente della Società Italiana di Chirurgia*



## BENVENUTO DAI PRESIDENTI DEL CONGRESSO

Care Colleghe e Cari Colleghi,

benvenute e benvenuti al 125° Congresso Nazionale della Società Italiana di Chirurgia (17-20 Settembre 2023), che abbiamo l'onore di presiedere, **rappresenta un evento eccezionale per la città di Pisa** visto che l'unico precedente risale addirittura al 1905. Il nostro impegno personale, quello di tutta la comunità chirurgica Pisana, e della città intera è quindi forte per realizzare un evento memorabile che affronti le questioni di maggiore attualità chirurgica, soprattutto in campo tecnologico, e le tematiche emergenti per quanto riguarda la necessità formative delle nuove generazioni.

Per rendere il Congresso di Pisa "unico" saranno coinvolti circa **100 ospiti internazionali di altissimo livello**, veri e propri opinion leader, con lo scopo di rendere le sessioni particolarmente stimolanti e quanto più possibile "nuove" per i chirurghi Italiani. Alcuni degli ospiti internazionali, insieme ai maggiori esperti Italiani, saranno anche coinvolti in una nuova iniziativa educativa: le sessioni "**meet the professor**". Queste sessioni, che si svolgeranno ogni giorno subito prima dell'inizio dei lavori congressuali veri e propri, saranno rivolte soprattutto ai giovani chirurghi.

Sempre nell'ottica di coinvolgere il più possibile le nuove generazioni chirurgiche, oltre a rinnovare l'iniziativa "abstract for papers" (finalizzata alla pubblicazione in Updates in Surgery dei migliori abstract in forma di lavori scientifici) stiamo organizzando la possibilità di alloggiare gratuitamente i medici specializzandi. Le nuove generazioni sono fondamentali per il futuro della chirurgia Italiana, e su di loro la Società Italiana di Chirurgia sta investendo moltissimo.

**Updates in Surgery**, la rivista della Società Italiana di Chirurgia si presenta a Pisa in forma di numero esclusivamente Italiano ("**An Italian issue**"), per la prima volta con una copertina personalizzata. Sono presenti contributi di molte importanti Scuole Italiane, a testimonianza del forte supporto della comunità scientifico-chirurgica Italiana all'ulteriore sviluppo della rivista scientifica, sempre più prossima ad entrare nel primo quartile mondiale delle riviste scientifiche chirurgiche.

In occasione del 125mo Congresso Nazionale della SIC è previsto che diventino soci onorari **John Cameron e Pierre Clavien**. Se da un lato lo spessore dei due illustri Colleghi rende superflua qualsiasi presentazione, dall'altro testimonia l'autorevolezza di SIC nel panorama internazionale. Le due letture, che si terranno in sessione plenaria, si preannunciano quindi come una pietra miliare nella storia della Chirurgia Italiana

Per la prima volta, **il congresso sarà aperto agli infermieri**. Ad oggi,

abbiamo avuto adesione di 5 Società Scientifiche infermieristiche, tanto che abbiamo dovuto limitare la partecipazione a 500 infermieri per ogni giornata congressuale. E' chiaro che gli infermieri, sempre più, sono partner preziosi del chirurgo moderno. Non di rado sono proprio loro che gestiscono molte delle nuove tecnologie utilizzate in sala operatoria. Anche per questo abbiamo ritenuto importante coinvolgerli.

Sono in **programma due consensus conference internazionali** sul trattamento del laparocoele (coordinata dal Prof. Giampiero Campanelli) e sul trattamento del carcinoma del pancreas borderline-resectable e localmente avanzato (coordinata dal Prof. Ugo Boggi). Si tratta di un'altra iniziativa nuova nell'ambito dei congressi SIC che, siamo fiduciosi, contribuirà a rendere unico il 125° Congresso Nazionale della Società Italiana di Chirurgia.

Complessivamente, fra ospiti stranieri, partecipanti Italiani, giovani chirurghi in formazione, ed infermieri non attendiamo meno di **2000 presenze**. La sede congressuale potrà agevolmente accoglierne fino a 2500 simultanee. La cerimonia inaugurale e la cena dei Presidenti, complici i complessi monumentali di Pisa, saranno tali da non avere avuto alcun precedente neppure nella storia di una Società così prestigiosa e longeva come SIC.

Con queste premesse, auspichiamo la vostra partecipazione ed il vostro supporto consapevoli delle difficoltà del momento, ma fiduciosi che potrete apprezzare le novità che stiamo preparando e che quindi non ci farete mancare il vostro indispensabile supporto.

Dunque benvenuti a Pisa!

...

*Presidenti del 125° Congresso Nazionale SIC*



*Prof. Ugo Boggi*



*Prof. Andrea Carobbi*





## COMITATI

### Comitato Scientifico ed Organizzativo di presidenza

#### **Presidenti del Congresso**

Prof. Ugo Boggi (Pisa)

Prof. Andrea Carobbi (Lucca)

#### **Presidente SIC**

Prof. Massimo Carlini (Roma)

#### **Presidente Commissione Congressuale**

Prof. Nicola Avenia (Terni)

### Comitato Scientifico

#### **1. ENDOCRINOCHIRURGIA:**

Miccoli P. (PI), Materazzi G. (PI), Testini M. (BA), Calò P.G. (CA), Docimo G. (NA)

#### **2. TRAPIANTI:**

Cillo U. (PD), Vistoli F. (PI), Vennarecci G. (NA), Rossi M. (RM)

#### **3. CHIRURGIA EPATICA:**

Mazzaferro V. (MI), Ferrero A. (TO), Abu Hilal (BS), De Carlis L.G. (MI), Gruttadauria S. (CT), Nardo B. (CS), Viganò L. (MI)

#### **4. CHIRURGIA PANCREATICA:**

Bassi C. (VR), Zerbi A. (Mil), Salvia R. (VR), Belli G. (NA), Colangelo E. (TE)

#### **5. CHIRURGIA TORACICA:**

Lucchi M. (PI), Melfi F. (PI), Mercadante E. (NA), Mucilli F. (CH)

#### **6. CHIRURGIA DEL COLON:**

Bianchi P.P.(MI), Romano G. (NA), Altomare D.F. (BA), Di Mauro G. (RG), Millo P. (AO), Filauro M. (GE)

#### **7. CHIRURGIA DEL RETTO:**

Alfieri S. (RM), Spoletini D. (RM), Ruffo G. (Negrar), De Manzini N. (TS), Giuliani A. (PZ)

## **8. CHIRURGIA DELL'ESOFAGO:**

Bonavina L. (MI), De Manzoni G. (VR), Rosati R. (MI)

## **9. CHIRURGIA DELLO STOMACO:**

Cianchi F. (FI), Baiocchi G.L. (CR), Donini A. (PG), Roviello F. (SI), Rigamonti M. (TN)

## **10. FORMAZIONE:**

Calise F. (NA), Montorsi M. (MI), Miccoli P. (PI)

## **11. MALATTIE INFIAMMATORIE INTESTINALI:**

Spinelli A. (MI), Poggioli G. (BO), Selvaggi F. (NA), Sciaudone G. (CB)

## **12. ENDOSCOPIA CHIRURGICA:**

Marciano E. (PI), Mutignani M. (MI), Manta R. (LU)

## **13. RADIOLOGIA INTERVENTISTICA:** Cioni R. (PI)

## **14. CHIRURGIA DELLA PARETE:**

Campanelli G. (MI), Bracale U. (NA), Maida P. (NA)

## **15. CHIRURGIA D'URGENZA:**

Chiarugi M. (PI), Zago M. (MI), Mingoli A. (RM), Chiara O. (MI)

## **16. CHIRURGIA BARIATRICA:**

Docimo L. (NA), Raffaelli M. (RM), Musella M. (NA), Piazza L. (CT)

## **17. SENOLOGIA:**

Roncella M. (PI), Veronesi P. (MI), Catalano F. (CT), Di Giacomo R. (NA)

## **18. SARCOMI/MELANOMA:**

Gronchi A. (MI), Mocellin (PD), Cirocchi R. (PG)

## **19. CHIRURGIA PERITONEALE:**

Pacelli F. (RM), Sammartino P. (RM), Lippolis P. (PI)

## **20. PROCTOLOGIA E PAVIMENTO PELVICO:**

Naldini G. (PI), Brusciano L. (NA)



## **Provider ECM, Segreteria Scientifica e Segreteria Iscrizioni**

### **Segreteria Società Italiana di Chirurgia**

Viale Tiziano, 19 - 00196 Roma  
T. 06 322 18 67 - Fax 06 322 06 76  
sic@sicitalia.org  
www.sicplus.it/

### **Segreteria Organizzativa**

#### **Adria Congrex srl**

Via Sassonia, 30 - 47922 Rimini  
T. 0541 305811 - Fax 0541 305894  
info@sicpisa2023.it  
www.adriacongrex.it

## **Sedi Congressuali**

### **POLO DIDATTICO DELLE PIAGGE**

Via Giacomo Matteotti, 11 - 56124 Pisa  
[www.unipi.it/index.php/unipieventi/Luogo/201-polo-didattico-delle-piagge](http://www.unipi.it/index.php/unipieventi/Luogo/201-polo-didattico-delle-piagge)

La Cerimonia Inaugurale si terrà presso:

### **TEATRO VERDI**

Via Palestro, 40 - 56127 Pisa  
[www.teatrodipisa.it](http://www.teatrodipisa.it)

# DOMENICA 17 SETTEMBRE 2023

ORA	GALILEI	DA VINCI	STEFANINI	SELLI	VESALIO
09.00 -11.00					
11.30 -13.30	<p>MEET THE PROFESSOR</p> <p>Ernia inguinale primitiva- ernia dello sportivo- nevralgia cronica postoperatoria: come evitarla e come trattarla</p>	<p>9.00-12.00</p> <p><b>PRESSO IL PALAZZO BLU</b></p> <p><b>REDISCOVER</b></p> <p>Consensus meeting</p>	<p>MEET THE PROFESSOR</p> <p>Anatomic liver resections</p>	<p>MEET THE PROFESSOR</p> <p>Minimally invasive surgery of the stomach</p>	<p>MEET THE PROFESSOR</p> <p>Contemporary, multimodality treatment of rectal cancer</p>
13.30 -14.00	pausa				
14.00 -16.00	<p>HOW I DO IT</p> <p>Approccio laparoscopico o robotico?</p>	<p>13.00-16.00</p> <p><b>REDISCOVER</b></p> <p>Consensus meeting</p>	<p>HOW I DO IT</p> <p>Le metastasi colo-rettali al limite della resecabilità</p>	<p>HOW I DO IT</p> <p>Novità tecniche in chirurgia gastrica</p>	<p>HOW I DO IT</p> <p>carcinoma del retto (step by step)</p>
16.00-20.00	CERIMONIA INAUGURALE PRESSO TEATRO VERDI DI PISA				

 Videoforum e Comunicazioni Orali

 Percorsi ECM

 Sessione Infermieristica

## DOMENICA 17 SETTEMBRE 2023

FERMI	PACINI	BELLINI	CARDUCCI	RUBBIA	FIBONACCI	PACINOTTI	MASCAGNI
MEET THE PROFESSOR Management of proctological and pelvic floor diseases in the LGBT community: an evolving topic	MEET THE PROFESSOR Minimally invasive surgery of the thyroid	09.00-13.00 CORSO PRECONGRESSUALE ACS General Surgery Review Course	MEET THE PROFESSOR Modern management of sarcoma	MEET THE PROFESSOR Contemporary breast surgery	CORSO MEDICAL WRITING		MEET THE PROFESSOR Minimally invasive pancreatic surgery
Pausa							
HOW I DO IT Proctologia Videossione	HOW I DO IT Chirurgia della tiroide e paratiroidi	14.00-17.00 CORSO PRECONGRESSUALE ACS General Surgery Review Course	HOW I DO IT Sarcomi del retroperitoneo	HOW I DO IT Chirurgia del Surrene	CORSO MEDICAL WRITING	13.00-14.00 REDISCOVER consensus meeting	
CERIMONIA INAUGURALE PRESSO TEATRO VERDI DI PISA							

# LUNEDÌ 18 SETTEMBRE 2023

ORA	GALILEI	DA VINCI	STEFANINI	SELLI	VESALIO	FERMI	PACINI	BELLINI
08.00-10.00	09.00-10.00 RELAZIONE BIENNALE "Robotic colorectal surgery: updates"	REDISCOVER consensus meeting	MEET THE PROFESSOR Transplant oncology of the liver	MEET THE PROFESSOR Contemporary management of inflammatory bowel diseases	MEET THE PROFESSOR Minimally invasive surgery of adrenal glands	MEET THE PROFESSOR Minimally invasive colorectal surgery		MEET THE PROFESSOR Chirurgia Paratiroidi
10.00-11.30	Chemioterapia neoadiuvante: in quale direzione stiamo andando?		Metastasi epatiche sincrone	Il trattamento del cancro del retto ycT0, ycNO Tavola Rotonda	Sessione Congiunta SIC- SICUT Challenges nella Malattia Diverticolare Complicata	Tecniche Mini-invasive per la riparazione di ernie ventrali/ incisionali: oltre il peritoneo?	Aggiornamenti e Controversie nella Trapiantologia Moderna 1	Innovazioni tecnologiche in Chirurgia Paratiroidea
11.30-13.30	Training the Future Surgeon Round Table		VIDEO FORUM Fegato	VIDEO FORUM Retto	11.30-13.00 Sessione Congiunta SIC- SICUT Challenges nella Colecistite Acuta Severa	Ernie ventrali e incisionali complicate	Aggiornamenti e Controversie nella Trapiantologia Moderna 2	VIDEOFORUM Chirurgia endocrina
13.30-15.00	Pausa							
15.00-16.30	Pancreatic surgery: on the shoulders of giants	REDISCOVER consensus meeting						
16.30-18.00	PODIUM PRESENTATION 1		Focus on surgical planning for liver surgery	La chirurgia del retto localmente avanzato e delle complicanze	16.30 - 17.30 SESSIONE CONGIUNTA SIC- SICUT Trauma care tra dubbi e certezze	VIDEOFORUM Parete addominale	Il training in aeronautica: un esempio per la chirurgia?	16.00-18.00 Chirurgia del surrene

# LUNEDÌ 18 SETTEMBRE 2023

CARDUCCI	RUBBIA	FIBONACCI	PACINOTTI	MASCAGNI	DINI	MONICELLI	CIAMPI
<p>SESSIONE INFERMIERISTICA</p> <p>Strategie manageriali innovative nella chirurgia avanzata</p>	<p>VII Congresso Nazionale del Collegio degli Storici della Chirurgia</p>	<p>CORSO MEDICAL WRITING</p>	<p>REDISCOVER consensus meeting (validation group)</p>	<p>PROPOSAL FOR PAPER 1</p>	<p>SESSIONE INFERMIERISTICA</p> <p>Collegamento audio-video con sala Carducci</p>		
				<p>Early gastric cancer</p>		<p>VIDEO FORUM Chirurgia laparoscopica colon dx</p>	<p>COMUNICAZIONI ORALI Litiasi biliare</p>
<p>SESSIONE INFERMIERISTICA</p> <p>La sicurezza del paziente e la qualità delle cure in chirurgia</p>				<p>VIDEO FORUM Stomaco</p>		<p>VIDEO FORUM Chirurgia laparoscopica colon sx</p>	<p>COMUNICAZIONI ORALI Pancreas</p>
Pausa							
<p>SESSIONE INFERMIERISTICA</p> <p>Sala operatoria e terapia intensiva: le nuove sfide</p>	<p>SESSIONE CONGIUNTA SIC-SICADS Day surgery e sostenibilità, la green surgery, un percorso innovativo</p>	<p>CORSO MEDICAL WRITING</p>			<p>SESSIONE INFERMIERISTICA</p> <p>Collegamento audio-video con sala Carducci</p>		
<p>SESSIONE INFERMIERISTICA</p> <p>Missed care trattamento delle complicanze in stomaterapia ed endoscopia</p>			<p>COMUNICAZIONI ORALI Tumori vie biliari</p>	<p>Il ruolo del chirurgo Vascolare nella chirurgia non vascolare: indicazioni, tecniche e prospettive</p>		<p>COMUNICAZIONI ORALI Fegato</p>	<p>COMUNICAZIONI ORALI Parete Addominale</p>

# MARTEDÌ 19 SETTEMBRE 2023

ORA	GALILEI	DA VINCI	STEFANINI	SELLI	VESALIO	FERMI	PACINI
08.00-10.00	08.30 - 10.00 PODIUM PRESENTATION 2	Consensus Conference Laparosce	08.30 - 10.00 La complessità in chirurgia pancreatica	VIDEOFORUM Esofago			
10.00 - 11.30	Le nuove frontiere della chirurgia intestinale		Surgical oncology of the pancreas	Pancreatic neuroendo- crine tumors	Formazione in chirurgia epatica	Nuove tecnologie nel cancro del retto	Chirurgia delle Paratiroidi: quali conferme
11.30-13.30	Le esigenze mediche e chirurgiche nello spazio estremo		Thirty years of mi- nimally invasive pancreatoduode- nectomy	Intraductal papillary mucinous neoplasms	SESSIONE CONGIUNTA SIC-ISSE Endoscopia operatoria e chirurgia: opinioni a confronto	La chirurgia robotica del retto oggi	Chirurgia e Tecnologia nel trattamento del cancro della Tiroide
13.30 - 15.00	Pausa						
15.00 - 16.00	RELAZIONE BIENNALE Thyroid surgery						
16.00 - 17.30	"Se mi tagli ti denuncio", quando la percezione della qualità chirurgica è focalizzata sull'approccio	I GROWtoH Tavola Rotonda	16.00 - 17.00 VIDEOFORUM Ernie diaframmatiche	Retrope- rioneal dissection in robotic pancreato- duodene- ctomy: how i do it	16.00 - 17.00 VIDEOFORUM Innovazioni in chirurgia sperimentale		Chirurgia della Tiroide
17.30 - 18.30	ASSEMBLEA DEI SOCI						



# MARTEDÌ 19 SETTEMBRE 2023

BELLINI	CARDUCCI	RUBBIA	FIBONACCI	PACINOTTI	MASCAGNI	DINI	MONICELLI	CIAMPI	
08.30-09.30 VIDEOFORUM Bariatrica	PROPOSAL FOR PAPER 2	Assemblea Professori Ordinari e straordinari Chirurgia	CORSO MEDICAL WRITING	MEET THE PROFESSOR New technologies in colon surgery	MEET THE PROFESSOR La forma- zione in proctologia e pavimento pelvico: dove, come e perché				
09.30-10.30 Cosa c'è di nuovo in Chirurgia Bariatrica Me- tabolica: Dalla preparazione all'intervento	Approccio multimodale al carcinoma gastrico oligometastatico peritoneale	L'abilitazione scientifica nazionale		Questioni aperte nella senologia contempora- nea: malattia metastatica	Patologia emorroidaria		Tumori primitivi e metasta- tici del peritoneo: approccio ragionato dalla diagnosi al trattamento	COMUNICAZIONI ORALI Chirurgia Trapianti e surrene	COMUNICAZIONI ORALI Bariatrica
11.30-13.30 Cosa c'è di nuovo in Chirurgia Bariatrica Metabolica: Dal Post-o- peratorio al follow up	Le Ombre dell'Esofago Trattamento del Cancro dell'Esofago	Etica della chirurgia		Ricostruzione mammaria e radioterapia: indicazioni, timing e pianificazione dei trattamenti	11.30-13.00 Non consultant corner			VIDEOFORUM Pancreas	VIDEOFORUM Chirurgia Robotica
Pausa									
	Tecnica e Tecnologia nella chirurgia esofagea	Sarcomi degli arti e del tronco superfi- ciale		ARGOMENTI INNOVATIVI (Senologia)	Fistole Anali	16.00 -17.00 COMUNICAZIONI ORALI Peritoneo troperito- neosarcomi	16.00 -17.00 COMUNICAZIONI ORALI Chirurgia Robotica	COMUNICAZIONI ORALI Innovazioni Tecnologiche	

TIMETABLE

# MERCOLEDÌ 20 SETTEMBRE 2023

ORA	GALILEI	DA VINCI	STEFANINI	SELLI	VESALIO	FERMI	PACINI	BELLINI
08.30 - 10.00	09.30-11.30 Medical Writing: a desperate S.O.S.		09.30-11.30 VIDEOFORUM Urgenza		Lesioni iatrogene delle vie biliari	SESSIONE CONGIUNTA SIC- SPIGC -S.R.C Chirurgia giovani	Le vie biliari fra chirurgo, radiologo, ed endo- scopista. Stenosi non tumoreale delle vie biliari	Reinterventi per malattia da reflusso ed ernia iatrale
10.00 - 11.30		Il carcinoma localmente avanzato del pancreas		SESSIONE CONGIUNTA SIC-SIPAD Approccio Multidisci- plinare alle complicanze della Malattia da Reflusso Gastroeso- fageo	Calcolosi della colecisti	SESSIONE VIDEO GIOVANI "Oggi opero io"	Interventi- stica biliare complessa	Chirurgia mini- invasiva dei GIST
11.30 - 13.30	Surgical infetion: a multimodal approach	SIC IGOMIPS	SIC I Go MILS	VIDEOFORUM Pancreatica robotica	Tumore della colecisti	SESSIONE CONGIUNTA SIC- SNAC -S.R.C Le resezioni multivi- scerali in chirurgia oncologica	VIDEOFORUM Tumori vie biliari-litiasi biliare	GIST gastrici

## MERCOLEDÌ 20 SETTEMBRE 2023

CARDUCCI	RUBBIA	FIBONACCI	PACINOTTI	MASCAGNI	DINI	MONICELLI
Patologia Diaframmatica e Approcci Chirurgici	09.30 - 10.30 La chirurgia ascellare è sempre necessaria?	COMUNICAZIONI ORALI Tumori neuroendocrini	08.30 - 09.30 COMUNICAZIONI ORALI Esofago	COMUNICAZIONI ORALI Chirurgia tiroide e paratiroide 1		
Patologia del cavo pleurico: dal drenaggio alla chirurgia.	10.30 - 11.30 Controversie in senologia: lesioni B3, DCIS di basso grado: sempre chirurgiche?	COMUNICAZIONI ORALI Formazione-training-chirurgia eriatrica	09.30 - 11.30 COMUNICAZIONI ORALI Stomaco	COMUNICAZIONI ORALI Chirurgia tiroide e paratiroide 2	COMUNICAZIONI ORALI Urgenza 1	COMUNICAZIONI ORALI Colon Retto 1
Le Metastasi Polmonari	VIDEOFORUM Miscelanea	COMUNICAZIONI ORALI Chirurgia della mammella	COMUNICAZIONI ORALI Chirurgia proctologica	COMUNICAZIONI ORALI Retto	11.30 - 13.00 COMUNICAZIONI ORALI Urgenza 2	11.30 - 13.00 COMUNICAZIONI ORALI Colon Retto 2



**SABATO 16 SETTEMBRE 2023**

## SALA BELLINI

### ACS General Surgery Review Course – Day 1

*Presidente: B. Ravo (RM)*

*Moderatori: M. Chiarugi (PI), G. Tefera (Wisconsin - USA)*

**09.00-10.50**

#### **SESSION I: BENIGN ABDOMEN**

- Hepatobiliary - *R. Coppola (RM)*
- Pancreas - *M. Montorsi (MI), G. Nappo (MI)*
- Hernia - *P.D. Greco (MI)*
- Esophagus - *A. Paganini (RM)*
- Bowel Obstruction - *D. Tartaglia (PI)*

**11.00-13.00**

#### **SESSION II: MALIGNANT ABDOMEN**

- Esophagogastric - *L. Morelli (PI)*
- Gastrointestinal Stromal Tumors (GIST) and Carcinoid  
*M. Caricato (RM)*
- Hepatobiliary Malignancies  
*G. Tsoulfas (Thessaloniki - Greece)*
- Colorectal Malignancies - *M. Caricato (RM)*
- Pancreatic Malignancies - *R. Coppola (RM)*

**13.55-15.10**

#### **SESSION III: BREAST**

- Benign Breast Disease and Genetic Risk  
*A. Fancellu (SS)*
- Breast Cancer - *A. Fancellu (SS)*

**15.15-15.45**

#### **SESSION IV: ENDOCRINE**

- Thyroid and Parathyroid - *G. Materazzi (PI)*

**16.00-16.55**

#### **SESSION V: VASCULAR**

- Arteriovenous (AV) Access - *F. Stilo (RM)*
- Mesenteric - *M. Chiarugi (PI)*
- Acute Limb Ischemia - *G. Tefera (Wisconsin - USA)*
- Vascular Trauma - *G. Tefera (Wisconsin - USA)*



## SALA GALILEI

11.30-13.30

**MEET THE PROFESSOR****ERNIA INGUINALE PRIMITIVA- ERNIA DELLO SPORTIVO- NEVRALGIA CRONICA POSTOPERATORIA: COME EVITARLA E COME TRATTARLA***Moderatore: G. Campanelli (MI)**Professori: U. Bracale (NA) - G. Campanelli (MI) -**G. Cavallaro (RM) - F. Corcione (NA) - C. Stabilini (GE)*

14.00-16.00

**HOW I DO IT****APPROCCIO LAPAROSCOPICO O ROBOTICO?***Presidente: D. Cuccurullo (NA)**Moderatori: U. Bracale (NA), M. Cesari (Città di Castello - PG),**E. Isoppi (Carrara - MS)***ERNIA INGUINALE PLURI-RECIDIVA**

- Approccio Robotico: *A. Crucitti (RM)*
- Approccio Laparoscopico: *F. Di Marzo (MS)*

**ERNIA OMBELICALE E DIASTASI**

- SCOLA: *A. Di Leo (TN)*
- RTAPP: *G. Campanelli (MI)*

**LAPAROCELE MEDIANO E DI CONFINE**

- Approccio Robotico (TARUP): *C. Galatioto (LI)*
- Approccio Laparoscopico: *V. Trapani (MO)*

**LA ROBOTICA E LA CHIRURGIA MINI-INVASIVA NEI DIFETTI DI PARETE***D. Cavaliere (FC)***ERNIA DELLO SPORTIVO***F. Di Marzo (MS)*



## PALAZZO BLU

### REDISCOVER CONSENSUS MEETING

**9.00 - 9.30**      **WELCOME AND INTRODUCTION**  
*Ugo Boggi* University of Pisa  
*Stefano Del Corso* Fondazione Pisa  
*Massimo Carlini* President of the Italian Surgical Society

**9.30 - 9.45**      **IN MEMORIAM: CLAUDIO BASSI (1952-2023)**  
*Roberto Salvia* University of Verona

**9.45 - 10.00**      **Summary of methodology and workflow**  
*Ugo Boggi* University of Pisa

**10.00 - 12.00**      **Session 1 (Expert + Validation groups)**  
*Chairmen: George Barreto (Adelaide, Australia)*  
*Massimo Falconi (Milan, Italy)*  
*Giovanni Marchegiani (Padua, Italy)*

#### **QUESTIONS (1-11): LITERATURE REVIEW AND PROPOSED RECOMMENDATIONS**

*Claudio Ricci (Bologna, Italy)*      *Leader of review group*  
*Davide De Sio (Rome, Italy)*      *Researcher*  
*Claudio Fiorillo (Rome, Italy)*      *Researcher*

**12.00-13.00**      **Lunch break**

## SALA DA VINCI

**13.00 - 14.00**      **EXPERT GROUP**  
*Chairmen: Pierre Alain Clavien (Zurich, Switzerland)*  
*Vincenzo Mazzaferro (Milano)*  
*Ajith Siriwardena (Manchester, UK)*

**13.00-13.15**      **NEOADJUVANT CHEMORADIATION IN BR AND LAPDAC**  
**MATTHEW KATZ (HOUSTON, TX, USA)**  
Discussion

13.20-13.35

**CA 19.9 IN PANCREATIC CANCER IN THE NEOADJUVANT ERA***Thilo Hackert (Hamburg, Germany)*

Discussion

13.40-13.55

**OLIGOMETASTATIC PANCREATIC CANCER***Giampaolo Tortora (Rome, Italy)*

Discussion

14.00 – 16.00

**SESSION 2 (EXPERT + VALIDATION GROUPS)***Chairmen: Mohammad Abu Hilal (Brescia, Italy)**Thilo Hackert (Hamburg, Germany)**Horacio Asbun (Miami, USA)**Marc Besselink (Amsterdam, The Netherlands)***REPORT ON VALIDATION GROUP ON QUESTIONS 1-11****QUESTIONS (12-21): LITERATURE REVIEW AND PROPOSED RECOMMENDATIONS***Quirino Lai (Rome)**Leader of review group**Alessandro Coppola (Rome)**Leader of review group**Alice Catellani (Verona)**Researcher**Roberto Montorsi (Verona)**Researcher*

16.00

**ADJOURNMENT**

## SALA STEFANINI

11.30-13.30

### MEET THE PROFESSOR ANATOMIC LIVER RESECTIONS

*Professor: G. Wakabayashi (Tokyo - Japan)*

14.00-16.00

### HOW I DO IT LE METASTASI COLO-RETTALI AL LIMITE DELLA RESECCABILITÀ

*Presidente: G. De Sena (NA)*

*Moderatori: B. Nardo (CS), N. Portolani (BS)*

- Strategie di risparmio di parenchima in caso di multiple metastasi - *R. Lo Tesoriere (TO)*
- R1 vascolare: quando è indicato e come farlo  
*F. Procopio (MI)*
- Il ruolo delle resezioni vascolari - *G.L. Grazi (FI)*
- Come trattare il fegato sinistro in corso di epatectomi in due tempi - *F. Ardito (RM)*
- Come trattare il fegato destro in corso di epatectomia in due tempi - *F. Cipriani (MI)*
- Evoluzione tecnica dell'ALPPS - *M. Zanella (BO)*
- Lo step1 di ALPPS completamente radiologico  
*A. Lunardi (PI)*
- Dalla PVE superselettiva all'enhanced ALPPS  
*L. Urbani (PI)*
- Quali sono le metastasi epatiche veramente non resecabili? - *G. Torzilli (MI)*
- Il trapianto di fegato per metastasi epatiche da primitivo colon-rettale - *P. De Simone (PI)*

## SALA SELLI

11.30-13.30

### MEET THE PROFESSOR MINIMALLY INVASIVE SURGERY OF THE STOMACH

*Professore: F. Roviello (SI)*

14.00-16.00

### HOW I DO IT NOVITÀ TECNICHE IN CHIRURGIA GASTRICA

*Presidente: A. Donini (PG)*

*Moderatori: G. Garulli (RN),*

*M. Pavanello (Conegliano Veneto - TV),*

*R. Rosati (MI)*

- La linfadenectomia nella chirurgia organ sparing dell'early gastric cancer – *G.L. Baiocchi (BS)*
- La linfadenectomia super-estesa nel carcinoma gastrico avanzato - *F. Roviello (SI)*
- Lanastomosi esofago-digiunale laparoscopica  
*G.C. Ferrari (MI)*
- Lanastomosi esofago-digiunale robotica - *F. Cianchi (FI)*

## SALA VESALIO

**11.30-13.30**

### **MEET THE PROFESSOR CONTEMPORARY, MULTIMODALITY TREATMENT OF RECTAL CANCER**

*Professori: S. Alfieri (RM), R. Bergamaschi (New York - USA),  
M. A. Gambacorta (RM)*

**14.00-16.00**

### **HOW I DO IT CARCINOMA DEL RETTO (STEP BY STEP)**

*Presidente: G. Di Matteo (RM)  
Moderatore: P. Millo (AO)*

- RAR TME Laparoscopic Approach - *V. Tondolo (RM)*
- RAR Miles Laparoscopic Approach  
*F. Pirozzi (Pozzuoli - NA)*
- RAR TME bottom to up trans-anal approach
- *P. Delrio (NA)*
- TEM - *C. Coco (RM)*
- Chirurgia transanale: tecniche robotiche - *A. Arezzo (TO)*
- TTSS e TAMIS - *F. Crafa (AV)*

## SALA FERMI

11.30-13.30

### MEET THE PROFESSOR MANAGEMENT OF PROCTOLOGICAL AND PELVIC FLOOR DISEASES IN THE LGBT COMMUNITY: AN EVOLVING TOPIC

*Presidente: F. Selvaggi (NA)*

*Relatore: F. Ris (Ginevra - Svizzera)*

*Opinion leaders: G. Gallo (RM), A. Sturiale (FI)*

14.00-16.00

### VIDEO SESSIONE HOW I DO IT, PROCTOLOGIA

*Presidente: A. Stuto (MI)*

*Moderatori: P. Palumbo (RM), F. Prete (BA), G. Sciaudone (NA)*

- Colpofonia e trattamento delle lesioni perineali  
*F. Ris (Ginevra - Svizzera)*
- Trattamento stenosi anale con monociti  
*D. Cafaro (VV)*
- Miotomia superficiale lunga per il trattamento della ragade anale con ipertono - *V. D'Adamo (PI)*
- Ventral rectopexy laparoscopica - *S. Puglia (EN)*
- Intervento di Delorme per prolasso rettale esterno  
*B. Fabiani (PI)*
- Scleroterapia nella patologia emorroidaria  
*M. Ronconi (BS)*
- Trattamento del prolassi multicompartimental  
*S. Ascanelli (FE)*
- ODS da intussuscezione rettale - *D. Izzo (NA)*

*Discussants: M. Santangelo (NA), D. Scala (PZ)*

## SALA PACINI

**11.30-13.30**

### **MEET THE PROFESSOR MINIMALLY INVASIVE SURGERY OF THE THYROID**

*Moderatore: G. Materazzi (PI)*

*Professore: W. Youn Chung (Korea)*

**14.00-16.00**

### **HOW I DO IT CHIRURGIA DELLA TIROIDE E PARATIROIDI**

*Presidente: N. Avenia (PG)*

*Moderatori: P. Addario (RM), C. De Crea (RM), S. Sorrenti (RM)*

- Monitoraggio Intraoperatorio del nervo – *G. Dionigi (MI)*
- Approccio videoassistito - *P. Miccoli (PI)*
- Chirurgia delle paratiroidi - *G. Gasparri (TO)*
- Tiroidectomia Robotica Transascellare  
*G. Materazzi (PI)*

## SALA BELLINI

### Acs general surgery review course – day 2

*Presidente: B. Ravo (RM)*

*Moderatori: M. Chiarugi (PI), G. Tefera (Wisconsin - USA)*

**09.00-11.10**

#### **SESSION I: TRAUMA**

- Disaster Preparedness – *A. Mingoli (RM)*
- Resuscitation, Blood Products, and Traumatic Brain  
*M. Chiarugi (PI)*
- Neck and Chest Trauma - *T. De Giacomo (RM)*
- Abdomen - *A. Mingoli (RM)*
- Pelvis, and Extremity Trauma - *A. Mingoli (RM)*

**11.10-13.00**

#### **SESSION II: CRITICAL CARE**

- Acute Lung Injury - *T. De Giacomo (RM)*
- Cardiac Critical Care - *R. Liga (PI)*
- Sepsis - *G. Sganga (RM)*
- Nutrition - *M. Zago (Lecco)*

**14.00-17.00**

#### **SESSION III: PERIOPERATIVE CARE**

- Gastrointestinal Issues and Prophylaxis -  
*F. D'Angelo (RM)*
- Venous thromboembolic Disease & Novel Anticoagulant  
*G. Tefera - (Wisconsin - USA)*
- Antibiotic - *G. Sganga (RM)*
- Wound Care - *E. Cigna (PI)*
- Pain Management – *G. Brachini (RM)*
- Medical Ethics - *M. Caricato (RM)*





## SALA CARDUCCI

**11.30-13.30**

**MEET THE PROFESSOR  
MODERN MANAGEMENT OF SARCOMA**

*Professore: V. Quagliuolo (MI)*

**14.00-16.00**

**HOW I DO IT  
SARCOMI DEL RETROPERITONEO**

*Moderatori: A. Di Cataldo (CT), F. Minni (BO)*

*Relatori: M. Cescon (BO), P. Marchesa (PA), B. Nardo (CS), C.R. Rossi (PD), R. Santoro (VT), G.D. Tebala (TR)*

## SALA RUBBIA

11.30-13.30

### MEET THE PROFESSOR CONTEMPORARY BREAST SURGERY

*Moderatori: F. Caruso (CT), M. Roncella (PI)*

*Professore: C. Tinterri (MI)*

14.00-16.00

### HOW I DO IT CHIRURGIA DEL SURRENE

*Presidente: G. De Toma (RM)*

*Moderatori: G. Nigri (RM), A. Pezzolla (BA), A. Polistena (RM)*

- Approccio Laparoscopico Laterale - *M. Boniardi (MI)*
- Approccio Retroperitoneoscopico  
*M. Walz (Essen - Germania)*
- Surrenectomia Robotica - *M. Piccoli (MO)*
- Carcinoma Corticosurrenalico - *M. Raffaelli (RM)*



## SALA PACINOTTI

### REDISCOVER CONSENSUS MEETING (validation group)

**13.00 -14.00**     **VALIDATION GROUP; QUESTIONS (1-11)**  
*Horacio Asbun (Miami, FL, USA)*

### **VALIDATION OF GROUP 1 RECOMMENDATIONS**



## SALA MASCAGNI

**11.30-13.30**

### **MEET THE PROFESSOR MINIMALLY INVASIVE PANCREATIC SURGERY**

*Professori:*

*H. Asbun (Miami - USA)*

*L. Rong (Pechino - Cina)*

*A. Zureikat (Pittsburgh - USA)*

**LUNEDÌ 18 SETTEMBRE 2023**

## SALA GALILEI

09.00-10.00

**RELAZIONE BIENNALE  
"ROBOTIC COLORECTAL SURGERY: UPDATES"***G. Ceccarelli (Foligno - PG), A. Coratti (GR)**Presenta: L. Docimo (NA)*

10.00-11.30

**CHEMIOTERAPIA NEOADIUVANTE: IN QUALE DIREZIONE  
STIAMO ANDANDO?***Presidenti: V. Altomare (RM), F. Catalano (CT)**Moderatori: L. Orzalesi (FI), A. Sanguinetti (TR)*

- Nuove indicazioni della nact - *S. Bonazza (FE)*
- Chirurgia dopo nact - *P. Veronesi (MI)*
- Localizzazione chirurgica delle lesioni impalpabili della mammella. Tecnica mininvasiva combinata con Localizer ed eco intraoperatoria - *S. Parisi (NA)*
- Oncoplastica dopo nact - *G. Franceschini (RM)*
- Micrometastasi e itc nel linfonodo sentinella dopo nact - *M. Bortul (TS)*

11.30-13.30

**TRAINING THE FUTURE SURGEON – ROUND TABLE***Presidenti: M. Carlini (RM), L. Docimo (NA)**Moderatori: F. Calise (NA), M. Montorsi (MI) - D. Piazza (CT)**Partecipanti:**Italy: A. Donini**France: D. Cherqui**Germany: H. Lang**U.S.A.: M. Hogg**Japan: G. Wakabayashi**U.K.: G. K. Fusai**Questions: A. Rocca (CB)**Prologo: O. Schillaci (Ministro della Salute) – (RM)*

**15.00-16.30**

**PANCREATIC SURGERY: ON THE SHOULDERS OF GIANTS**

*Presidente: M. Carlini (RM)*

*Moderatori: U. Boggi (PI), F. Calise (NA)*

- 2000 pancreatoduodenectomies  
*J. Cameron (Baltimora - USA)*
- Benchmarking of pancreas surgery  
*P.A. Clavien (Zurigo-Svizzera)*

**16.30-18.00**

**PODIUM PRESENTATION 1**

*Presidente: P. Chirletti (RM)*

*Moderatori: G. Anania (FE), A. Giuliani (PZ)*

**HOW TO REDUCE THE COLORECTAL ANASTOMOTIC LEAKAGE. THE MIRACLE PROTOCOL EXPERIENCE IN A HUGE COHORT IN A SINGLE HIGH VOLUME CENTRE**

*Presenta: R. Marcellinaro (RM)*

*Commento: F. Tonelli (FI)*

**LA NOSE (NATURAL ORIFICE SPECIMEN EXTRACTION) DOPO TME (TOTAL MESORECTAL EXCISION), OSTENUTA DA TECNICHE SINGLE-STAPLING, RIDUCE IL TEMPO OPERATORIO E IL TASSO DI LAPAROCELE POST-OPERATORIO**

*Presenta: S. Lamberti (MI)*

*Commento: E. Lezoche (RM)*

**ROBOTIC VERSUS OPEN RESECTION FOR COLORECTAL LIVER METASTASES IN A REFERRAL CENTRE HUB SPOKE LEARNING PROGRAM. A MULTICENTER PROPENSITY SCORE MATCHING ANALYSIS OF PERIOPERATIVE OUTCOMES**

*Presenta: A. Rocca (CB)*

*Commento: E. Colangelo (TE)*



**ABILITY OF 3-D LIVER RECONSTRUCTION SOFTWARE TO ESTIMATE THE LIVER RESECTIONS VOLUME AFTER ANATOMICAL MINOR RESECTIONS A PROSPECTIVE STUDY**

*Presenta: A. P. Fontana (TO)*

*Commento: G. Vennarecci (NA)*

**18 Settembre 2023**



## SALA DA VINCI

### REDISCOVER CONSENSUS MEETING

08.00

#### VALIDATION GROUP; QUESTIONS (12-21)

*Horacio Asbun (Miami)*

### VALIDATION OF GROUP 2 RECOMMENDATIONS

09.00 – 11.00

#### SESSION 3 (EXPERT + VALIDATION GROUPS)

*Chairmen: Sergio Alfieri (Rome, Italy)*

*Shailesh Shrikhande (Mumbai, India)*

*Jens Werner (Munich, Germany)*

*Horacio Asbun (Miami)*

### REPORT ON VALIDATION GROUP ON QUESTIONS 12-21

#### QUESTIONS (22-32): GROUP 3 LITERATURE REVIEW AND PROPOSED RECOMMENDATIONS

*Alessandro Cucchetti (Forli)*

*Leader of review group*

*Giovanni Capretti (Milan)*

*Leader of review group*

*Michele Pagnanelli (Milan)*

*Researcher*

*Giovanna Di Meo (Bari)*

*Researcher*

11.00 – 12.00

#### EXPERT GROUP

*Chairmen: Igor Khatkov (Moscow, Russia)*

*Nicholas Ziromsky (Indianapolis, IN, USA)*

11.00-11.15

#### HOW TO RECONSTRUCT RESECTED VESSELS

*Philippe Bachellier (Strasbourg, France)*

11.20-11.35

#### FROZEN SECTION HISTOLOGY, ARTERIAL DIVESTMENT, AND MARGIN STATUS, FOLLOWING NEOADJUVANT TREATMENTS

*Daniela Campani (Pisa, Italy)*

11.40-11.55

#### LYMPHADENECTOMY FOLLOWING NEOADJUVANT TREATMENTS

*F. Uzunoglu (Hamburg, Germany)*

**12.00 – 13.00** Lunch break

**13.00 – 15.00** **SESSION 4 (EXPERT + VALIDATION GROUPS)**

*Chairmen: Kito Fusai (London, UK)*

*Roberto Salvia (Verona, Italy)*

*Yuichi Nagakawa (Tokyo, Japan)*

*Horacio Asbun (Miami)*

**REPORT ON VALIDATION GROUP ON QUESTIONS 22-32**

**Questions (33-43): group 4 Literature review and proposed recommendations**

*Domenico Tamburrino (Milan) Leader of review group*

*Elisa Bannone (Brescia) Researcher*

*Francesco Sucameli (Brescia) Researcher*

**15.00 – 16.00** **EXPERT GROUP**

*Chairmen: Melissa Hogg (Chicago, IL, USA)*

*Tobias Keck (Lubeck, Germany)*

**Invited videos**

**15.05-15.10** **ROBOTIC PANCREATECTOMY WITH VASCULAR RESECTION**

*Amer Zureikat (Pittsburgh, PA, USA)*

**15.10-15.15** **RETROPERITONEOSCOPIC FIRST APPROACH (RETLAP) TO CELIAC TRUNK IN LAPAROSCOPIC DISTAL PANCREATEACTOMY WITH EN-BLOC RESECTION OF THE CELIAC TRUNK.**

*Gozo Kiguchi (Osaka, Japan)*

Discussion of videos 1-3

**15.30-15.35** **ARTERIAL AND VENOUS RESECTIONS: HOW I DO IT**  
*Vyacheslav Ivanovich Egorov (Moscow, Russia)*

**15.35-15.40** **ARTERIAL AND VENOUS RESECTIONS: HOW I DO IT**  
*Thilo Hackert (Hamburg, Germany)*

**15.40-15.45**      **ARTERIAL AND VENOUS RESECTIONS: HOW I DO IT**  
*Ugo Boggi (Pisa, Italy)*

Discussion of videos 3-5

**16.00 – 18.00**    **SESSION 5 (EXPERT + VALIDATION GROUPS)**  
*Chairmen: Christopher Wolfgang (New York, NY, USA)*  
*Masafumi Nakamura (Fukuoka, Japan)*  
*Alessandro Zerbi (Milan, Italy)*  
*Horacio Asbun (Miami)*

**REPORT ON VALIDATION GROUP ON QUESTIONS 33-43**

**QUESTIONS (44-51): GROUP 5 LITERATURE REVIEW AND PROPOSED RECOMMENDATIONS**

<i>Niccolò Napoli (Pisa)</i>	<i>Leader of review group</i>
<i>Emanuele Kauffmann (Pisa)</i>	<i>Leader of review group</i>
<i>Michael Ginesini (Pisa)</i>	<i>Researcher</i>
<i>Armando Di Dato (Pisa)</i>	<i>Researcher</i>
<i>Virginia Viti (Pisa)</i>	<i>Researcher</i>

**18.00 – 19.00**    **EXPERT GROUP**  
**CHAIRMEN:HAUKE LANG (MAINZ, GERMANY)**  
*Riccardo Casadei (Bologna, Italy)*

**18.00-18.20**    **TECHNICAL COMPLEXITY IN PANCREATIC SURGERY**  
**MARCUS BÜCHLER (LISBON, PORTUGAL)**  
Discussion

**18.20-18.40**    **ARE LOCALLY ADVANCED MALIGNANT IPMNS DIFFERENT FROM LOCALLY ADVANCED PANCREATIC CANCER?**  
*Safi Dokmak (Paris, France)*

Discussion

**18.40-19.00**    **LOCALLY ADVANCED PANCREATIC NEUROENDOCRINE TUMORS**  
*Richard Schulick (Denver, CO, USA)*

Discussion

19.00

**SESSION 5 (EXPERT + VALIDATION GROUPS)**

*Chairmen: Ugo Boggi (PI)*

*Horacio Asbun (Miami)*

**REPORT ON VALIDATION GROUP ON QUESTIONS 44-51**

**CONCLUSIONS AND PLAN FOR PUBLICATION**

*Ugo Boggi (PI)*

## SALA STEFANINI

08.00-10.00

### MEET THE PROFESSOR TRANSPLANT ONCOLOGY OF THE LIVER

*Professore: V. Mazzaferro (MI)*

*Discussants: A. Cucchetti (FC), S. Di Sandro (MO), Q. Lai (RM),  
A. Vitale (PD)*

10.00-11.30

### METASTASI EPATICHE SINCRONE

*Presidenti: D.F. D'Amico (PD), C. Garufi (RM)*

*Moderatori: E. Balzano (PI), E. Jovine (BO), L. Viganò (BG)*



**Percorso  
ECM**

- Introduzione – E. Jovine (BO) / L. Viganò (BG)
- Metastasi sincrone da tumore del retto: update della letteratura-UPIS study group – L. Viganò (BG)
- "Textbook outcome" nelle resezioni simultanee  
N. Russolillo (TO)
- Note di tecnica per una chirurgia colorettalesicura  
S. Scabini (GE)
- Terapia sistemica: indicazioni, obiettivi e prospettive  
future - G. Masi (PI)
- Criteri di selezione per la resezione epatica - G. Berardi (RM)
- Un breve commento dell'oncologo - L. Fornaro (PI)
- Strategia chirurgica e risultati oncologici - F. Giuliante (RM)

11.30-13.30

### VIDEOFORUM - FEGATO

*Presidente: M. Simone (BA)*

*Moderatori: S. Giannessi (PT), R. Patrone (NA)*

### RESEZIONE EPATICA ATIPICA ROBOTICA PER NEOPLASIA BENIGNA

*S. Mancini, M. Rossi, D. Oricchio, A. Rosa, R. Valperga di  
Masino, A. Sagnotta, B. Battaglia, L. Solinas, A. Belardi, M.  
Loponte - Roma*

### SUB-SEGMENTECTOMIA SG7 LAPAROSCOPICA ICG-GUIDATA CON APPROCCIO GLISSONIANO DIRETTO PER EPATOCARCINOMA

*M. Tancredi, R. Lo Tesoriere, A. P. Fontana, C. C. Zingaretti, G.  
Russo, A. Ferrero - Torino*

**EPATECTOMIA DESTRA E RESEZIONE PORTALE TANGENZIALE PER EPATOCARCINOMA CON TROMBOSI PORTALE NEOPLASTICA**

*P. Magistri, C. Guidetti, B. Catellani, R. Odorizzi, G. Esposito, D. Caracciolo, G.P. Guerrini, S. Di Sandro, F. Di Benedetto - Modena*

**UTILIZZO DEL VERDE INDOCIANINA (ICG) NELLE RESEZIONI EPATICHE ROBOT-ASSISTITE**

*F. Duro, F. Ermili, F. Arteritano, M. Campanale, M. De Rosa, G. Ceccarelli - Foligno*

**BISEGMENTECTOMIA LAPAROSCOPICA SG3-4A CON RESEZIONE DELLA VENA SOVRAEPATICA SINISTRA PER EPATOCARCINOMA**

*R. Lo Tesoriere, N. Russolillo, F. Forchino, G. Russo, R. Giordano, A. Ferrero - Torino*

**EPATECTOMIA DESTRA LAPAROSCOPICA CON APPROCCIO CRANIO-CAUDALE PER HCC CON TROMBO BILIARE**

*R. Lo Tesoriere, S. Langella, C. C. Zingaretti, R. Panconesi, R. Giordano, A. Ferrero - Torino*

**NUOVE TECNOLOGIE APPLICATE ALLA TERMOABLAZIONE LAPAROSCOPICA NELL HCC**

*A. Tudisco, L. Lomaglio, M. Barabino, G. Carrara, G. Piccolo, R. Santambrogio, M.A. Zappa - Milano*

**TRATTAMENTO LAPAROSCOPICO DI EPATOCARCINOMA ROTTO**

*F. Falaschi, D. Ferraro, G. Vennarecci - Napoli*

**METASTASECTOMIA LAPAROSCOPICA DI VII E V SEGMENTO EPATICO**

*S. Mancini, M. Rossi, D. Oricchio, A. Rosa, R. Valperga di Masino, A. Sagnotta, B. Battaglia, L. Solinas, A. Belardi, M. Loponte - Roma*

## LAPAROSCOPIC LIVER TUNNEL PER METASTASI COLORETTALI

*R. Lo Tesoriere, N. Russolillo, A. P. Fontana, R. Panconesi, M. Tancedi, A. Ferrero - Torino*

## ICG-GUIDED LAPAROSCOPIC RE-HEPATECTOMY FOR MULTIPLE COLORECTAL LIVER METASTASIS

*S. Conci, B. Dalla Valle, T. Campagnaro, M. De Bellis, A. Ruzzenente, A. Guglielmi - Verona*

16.30-18.00

### FOCUS ON SURGICAL PLANNING FOR LIVER SURGERY

*Presidente: G. Torzilli (MI)*

*Moderatori: L. Aldrighetti (MI), G. Catalano (PI), A. Ferrero (TO)*



Percorso  
ECM

- L'imaging epatico prima e dopo la chemioterapia. Che cosa attendersi dal radiologo - *E. Neri (PI)*
- 3D reconstructions technology: role on preoperative and intraoperative planning - *A. Ruzzenente (VR)*
- Role of Intraoperative liver ultrasound on planning of anatomical and non-anatomical liver resections  
*F. Ardito (RM)*
- Fluorescence imaging: role of positive and negative staining - *G. Wakabayashi (Tokyo - Giappone)*
- Planning liver resections with mininvasive approach: which peculiarities? - *R.L. Meniconi (RM)*

Practical session of liver surgery planification:

Presenta: *N. Russolillo (TO)*

Surgical planning: *S. Conci (VR), M. Massani (TV), C. Sposito (MI)*

## SALA SELLI

**08.00-10.00 MEET THE PROFESSOR  
CONTEMPORARY MANAGEMENT OF INFLAMMATORY  
BOWEL DISEASES**

*Moderatore: G. Poggioli (BO)*

*Professori: F. Michelassi (New York - USA), A. Spinelli (MI)*

**10.00-11.30 IL TRATTAMENTO DEL CANCRO DEL RETTO **ycTo,ycNo**  
(Tavola Rotonda)**

*Presidente: G.B Doglietto (RM)*

*Moderatori: A. Ambrosi (FG), E. Fiori (RM), A. Spinelli (MI)*

- RMN valutazione della risposta al trattamento multimodale nelle neoplasie del retto – *G. Sica (RM)*
- Immune check point blockade in mismatch repair deficient rectal cancer - *A. Cercek (New York -USA)*
- Approcci chirurgici conservativi dopo trattamenti neoadiuvanti nel carcinoma del retto – *G. Garulli (BO)*
- Wait and see pro – *M.A. Gambacorta (RM)*
- Wait and see limits - *R. Bergamaschi (New York-USA)*

**11.30-13.30 VIDEOFORUM - RETTO**

*Presidenti: S. Bartoli (RM) M. Mongardini (RM)*

*Moderatori: F. La Rocca (SA), P. Sapienza (RM), L. Vincenti (BA)*

**CHIRURGIA LAPAROSCOPICA DEL RETTO IN UN  
OSPEDALE PERIFERICO**

*G. Mezzetti, C. Recchia, S. Mattacchione - Frosinone*

**RESEZIONE ANTERIORE BASSA ROBOTICA**

*G.D. Tebala, A. Di Cintio, F. Ricci, A. Gemini, F. Farinacci, D. Di Nardo, S. Mazzetti, J. Desiderio, S. Trastulli, L. Guerci, S. Avenia, M.C. Ranucci, R. Ciocchi - Terni*

**TRATTAMENTO LAPAROSCOPICO DI UNA CISTI  
RETRORETTALE CASO CLINICO E REVISIONE DELLA  
LETTERATURA**

*V. Pepe, D. Sandonà, A. Grego, E. Mammano, F. Vittadello, A. Frasson, G. Sarzo, N. Passuello - Padova*



**RESEZIONE ANTERIORE DEL RETTO CON TECNICA  
ROBOTICA ASPETTI TECNICI**

*F. Rondelli, F. Duro, M. De Rosa, F. Arteritano, R. Scarponi,  
W. Bugiantella, G. Ceccarelli - Foligno*

**TECNICA DI PULL-THROUGH PER LA DEIESCENZA DELLE  
ANASTOMOSI COLO-ANALI**

*F. Billeci, A. Merendoni, A. M. Guida, L. Beomonte Zobel, G.  
M. Moscini, K. Episodio, G. Sica - Roma*

**GESTIONE CHIRURGICA DEL CARCINOMA DEL  
RETTO BASSO CON APPARENTE RISPOSTA COMPLETA AL  
TRATTAMENTO NEOADIUVANTE**

*G. Tanini, S. Bufano - Roma*

**COLECTOMIA SUBTOTALE LAPAROSCOPICA PER  
CANCRO COLORETTALE IN SINDROME DI LYNCH**

*B. Pirozzi, L. Siragusa, A.M. Guida, M. Franceschilli,  
V. Bellato, G. S. Sica - Roma*

**SINGLE-PORT LAPAROSCOPIC HARTMANN REVERSAL  
THROUGH COLOSTOMY SITE**

*E. Paoluzzi Tomada, M. Carvello, G. Clerico, F. De Lucia, J.  
Crippa, A. Spinelli - Milano*

**ADVANCED SIGMOID CANCER INFILTRATING LEFT  
URETER. TOTALLY LAPAROSCOPIC SIGMOIDECTOMY  
WITH LEFT URETER RESECTION/RECONSTRUCTION**

*R. Marcellinaro, D. Spoletini, M. Grieco, G. Russo, M. Carlini -  
Roma*

16.30-18.00

## LA CHIRURGIA DEL RETTO LOCALMENTE AVANZATO E DELLE COMPLICANZE

*Presidente: P. De Paolis (TO)*

*Moderatori: M. Morino (TO), G. Poggioli (BO)*

- Il ruolo della "lateral lymph nodes dissection" nel tumore del retto - *R. Cirocchi (TR)*
- Recidive pelviche da carcinoma rettale: profilo prognostico e risultati a distanza con trattamento multimodale - *M. Cosimelli (MI)*
- Tecniche di anastomosi colo-rettale - *R. Menghi (RM)*
- Outcomes funzionali dopo chirurgia del retto - *L. Zorcolo (Cagliari)*
- Classificazione e Management delle fistole croniche dopo anastomosi colo-rettale - *M. Caricato (RM)*

## SALA VESALIO

**08.00-10.00**     **MEET THE PROFESSOR**  
**MINIMALLY INVASIVE SURGERY OF ADRENAL GLANDS**  
*Moderatore: E. De Antoni (RM)*  
*Professore: M.Walz (Essen - Germania)*

**10.00-11.30**     **SESSIONE CONGIUNTA SIC-SICUT**  
**CHALLENGES NELLA MALATTIA DIVERTICOLARE**  
**COMPLICATA**  
*Presidente: M. Chiarugi (PI)*  
*Moderatori: L. Ansaloni (BO), A. Mingoli (RM), A. Rizzuto (CZ)*

- Non tutti gli ascessi sono uguali - *L. Sparavigna (NA)*
- Tips & tricks nella chirurgia resettiva - *F. Rosa (RM)*
- Whatever it takes: addome aperto e NPWT  
*D. Tartaglia (Pi)*
- Bene, la terapia medica è stata efficace, ed ora? -  
*G. Costa (RM)*
- Grab'n'go - *M. Carlucci (Legnano-MI)*

**11.30-13.00**     **SESSIONE CONGIUNTA SIC-SICUT**  
**CHALLENGES NELLA COLECISTITE ACUTA SEVERA**  
*Presidente: E. Cucinotta (ME)*  
*Moderatori: R. Cirocchi (PG), M. Zago (LC)*

- Drenare o operare, questo è il dilemma!  
*A. La Greca (RM)*
- Perché non drenare attraverso il duodeno?  
*A. Mauro (PV)*
- Tips, tricks e bail-out nella chirurgia della colecistite  
severa - *G. Brachini (RM)*
- E i calcoli nel coledoco? - *F. Coccolini (PI)*
- Colecistectomia dopo colecistostomia: chi, perché,  
quando e come - *M. Testini (BA)*
- Grab'n'go - *D. Mariani (Legnano-MI)*

16.30-17.30

**SESSIONE CONGIUNTA SIC-SICUT  
TRAUMA CARE TRA DUBBI E CERTEZZE**

*Presidente: O. Chiara (MI)*

*Moderatori: P. Festa (NA), L. Lepre (RM)*

- Reboa: è tutto oro quel che luccica? - *S. Cimbanassi (MI)*
- Packing pelvico preperitoneale: una critica ragionata  
*B. Cirillo (RM)*
- Esclusione pilorica e diversione biliare: storia o  
attualità? - *A. Biloslavo (TS)*
- Standardizzazione del follow-up dopo TNO trauma dei  
parenchimi: i tempi sono maturi - *C. Cremonini (PI)*

## SALA FERMI

### 08.00-10.00 MEET THE PROFESSOR MINIMALLY INVASIVE COLORECTAL SURGERY

*Moderatore: A. Brescia (RM)*

*Professori: F. Corcione (NA), M. Morino (TO)*

### 10.00-11.30 TECNICHE MINI-INVASIVE PER LA RIPARAZIONE DI ERNIE VENTRALI/INCISIONALI: OLTRE IL PERITONEO?

*Presidente: M. Testini (BA)*

*Moderatore: G. Cavallaro (LT)*



**Percorso  
ECM**

- Ipom-ipom+: la fine di un'era? - *D. Marchi (RM)*
- L-TAPP: indicazioni e limiti attuali - *A. Marioni (PI)*
- Tarup: robotica o laparoscopica - *C. Galatioto (LI)*
- L'uso di stapler nella chirurgia di parete: oltre le comuni indicazioni - *D. Cuccurullo (NA)*
- Mezzi di fissazione delle protesi nel posizionamento extraperitoneale: tacks, suture, colla o? *G.M. De Luca (BA)*
- Le protesi: dal sintetico al bio-sintetico? - *R. Lionetti (NA)*
- Dalla Rives-Stoppa alla Component Separation: il presente è robotico? - *L. Felicioni (GR)*

Take home message: *G. Manetti (RM)*

Discussants: *G. Brancato (CT), D. Crocetti (RM), E. Tartaglia (NA)*

11.30-13.30

**ERNIE VENTRALI E INCISIONALI COMPLICATE***Presidente: E. Cucinotta (ME)**Moderatori: G. Brancato (CT), M. Carlucci (MI), M. Chiarugi (PI)***Percorso  
ECM**

- Strategia chirurgica laparoscopica: quando e perché  
*A. Rizzuto (CZ)*
- Esiste un'indicazione alla chirurgia robotica in urgenza?  
*M.F. Armellino (NA)*
- Approccio all'addome complesso complicato  
*F. Gossetti (RM)*
- Scelta dei materiali nell'urgenza - *P. Millo (AO)*
- Linee guida nell'ernia ventrale e incisionale complicata  
*C. Stabilini (GE)*

Take home message: *D. Cuccurullo (NA)*Discussants: *S. Avenia (PG), L. Felicioni (GR), F. Vittore (BA)*

16.30-18.00

**VIDEOFORUM - PARETE ADDOMINALE***Presidente: M. Berselli (VA)**Moderatore: M. Farsi (FI)***VTAPP LAPAROSCOPICA PER ERNIA INCISIONALE  
SOTTO-OMBELICALE***L. Pagliai, C. Prioriello, F. Cozzani, M. Rossini - Parma***LA MESH AUGMENTATION NELLA PREVENZIONE  
DEL LAPAROCELE SU LAPAROTOMIA MEDIANA E POST  
CHIUSURA DI STOMIA***B. Iacone 1, A. Tedesco 1, D. Sannino 1, R. Lionetti 1, R.**Peltrini 1, F. Corcione 1, U. Bracale 2 - 1 Napoli, 2 Salerno*

## SALA PACINI

10.00-11.30

### AGGIORNAMENTI E CONTROVERSIE NELLA TRAPIANTOLOGIA MODERNA 1

*Presidenti: L. De Carlis (MI), S. Gruttadauria (PA)*

*Moderatori: F. Pisani (AQ), M. Rossi (RM)*



**Percorso  
ECM**

- Cambiamento degli scenari clinici nel trapianto di fegato  
*M. Cescon (BO)*
- Ex vivo normothermic perfusion of liver graft, including the first 1st liver transplantation with a several-day preserved liver graft – *P.A. Clavien (Zurich)*
- Il fegato steatosico e la perfusione normotermica  
*R. Romagnoli (TO)*
- Strategie terapeutiche in corso di perfusione normotermica del fegato - *A. Anselmo (RM)*
- Autotrapianto di isole pancreatiche a seguito di pancreasectomia totale per carcinoma del pancreas localmente avanzato - *C. Lombardo (PI)*

*Discussants: T. Manzia (RM), D. Pagano (PV),  
F. Melandro (BA), G. Spoletini (RM)*

11.30-13.30

## AGGIORNAMENTI E CONTROVERSIE NELLA TRAPIANTOLOGIA MODERNA 2

*Presidenti: P. Rigotti (PD), A. Risaliti (UD)*

*Moderatori: M. Carmellini (SI), G. Vennarecci (NA)*



**Percorso  
ECM**

- Impatto delle tecniche mini-invasive di prelievo del lobo destro del fegato per trapianto da donatore vivente  
*Q. Lai (RM)*
- Il trapianto di fegato da donatore vivente nell'adulto: sviluppo di un nel 2023 – *S. Gruttadauria (PA)*
- Prelievo di fegato da donatore vivente robotico per trapianto adulto-adulto - *F. Di Benedetto (MO)*
- Sviluppo ed evoluzione del primo programma di prelievo di fegato mini-invasivo in Italia, per trapianto adulto-bambino – *M. Spada (RM)*
- Il Trapianto di fegato pediatrico - *M. Colledan (BG)*
- Il trapianto di fegato ausiliario: ruolo nella liver failure - *E. Gringeri (PD)*
- Il Trapianto epatico nel paziente con storia oncologica pregressa - *U. Baccarani (UD)*
- Tecniche mininvasive nei nel prelievo di rene da donatore vivente - *F. Vistoli (PI)*
- Il trapianto robotico di rene e di pancreas - *V. Perrone (PI)*
- Evoluzione e risultati del trapianto duplice di rene  
*M. Veroux (CT)*

Discussants: *L. Adani (SI), G. Berardi (RM), A. Collini (AR), E. Kauffmann (PI)*



16.30-18.00

## IL TRAINING IN AERONAUTICA: UN ESEMPIO PER LA CHIRURGIA?

*Moderatori: G. Basile (CT), Com. A. Chialastri (RM)*

- New technologies in Surgery: how to teach and how to learn - *M. Montorsi (MI)*
- La realtà aumentata e virtuale nella gestione degli aeromobili - *Magg. A. Varriale (RM)*
- La modelling simulation nelle attività aerospaziali  
*Cap. A. Panico (RM)*

## SALA BELLINI

**08.00-10.00**     **MEET THE PROFESSOR  
CHIRURGIA PARATIROIDI**  
*Professore: F. Palazzo (Londra - UK)*

**10.00-11.30**     **INNOVAZIONI TECNOLOGICHE IN CHIRURGIA  
PARATIROIDEA**  
*Presidente: G. Gasparri (TO)*  
*Moderatori: P. Carcoforo (FE), P. Del Rio (PR)*

- Fluorescenza nella chirurgia degli Iperparatiroidismi  
*L. Rossi (PI)*
- Ruolo della PET colina negli IPP con imaging negativo  
*C. Dobrinja (TS)*
- Trattamento recidive e persistenze dopo paratiroidectomia - *L. Giacomelli (RM)*
- Dosaggio PTH intraoperatorio: sempre indispensabile?  
*C. De Crea (RM)*

Discussants: *G. Ansaldo (GE), M. Bononi (RM), E. Lori (RM)*

**11.30-13.30**     **VIDEOFORUM - CHIRURGIA ENDOCRINA**  
*Moderatori: N. Avenia (PG), A. Barbarisi (NA),  
L. De Pasquale (MI)*

### **LAPAROSCOPIC DISTAL PANCREATECTOMY WITH SPLENECTOMY (LDP) FOR GROWING PANCREATIC NEUROENDOCRINE NEOPLASM (P-NEN)**

*V. D' Ambra, C. Ricci, C. Ingaldi, L. Alberici, D. G. Grego, M.  
Minghetti, V. Cavallaro, R. Casadei - Bologna*

### **SURRENECTOMIA DESTRA VIDEOLAPAROSCOPICA**

*R. De Vincenti, E. Nardin, A. Vannucchi, S. Giannessi,  
M. Fedi - Pistoia*

## **APPROCCIO ROBOTICO AL PARAGANGLIOMA PARACAVALE**

*A. Francescato, B. Mullineris, D. Gozzo, G. Colli, S. Esposito,  
M. Piccoli - Modena*

## **APPLICAZIONE DELL'ESOSCOPIO ORBEYE CON ICG PER INTERVENTO DI TIROIDECTOMIA TOTALE**

*B. Iacone 1, A. Gargiulo 1, D. Sannino 1, M. D'Ambra 1, R.  
Peltrini 1, F. Corcione 1, U. Bracale 2 - 1 Napoli, 2 Salerno*

## **TIROIDECTOMIA TRANSASCELLARE ROBOTICA CON UTILIZZO DI ICG INTRAOPERATORIO**

*D. Gozzo, B. Mullineris, G. Abati, G. Colli, A. Francescato,  
M. Piccoli - Modena*

## **SURRENECTOMIA DESTRA CON TOMBECTOMIA CAVALE IN ADENOCARCINOMA CORTISOLO SECERNENTE**

*V. Tondolo, F. Marzi, G. Rizzo, S. Alfieri - Roma*

## **TIROIDECTOMIA TOTALE CON LINFOADENECTOMIA DEL COMPARTO CENTRALE E LATERO-CERVICALE SINISTRA ROBOT-ASSISTED**

*A. De Palma, L. Rossi, P. Papini, L. Fregoli, B. Gjeloši, C. Be-  
cucci, C. E. Ambrosini, G. Materazzi - Pisa*

**16.00-18.00**

## **CHIRURGIA DEL SURRENE**

*Presidente: M. Testini (BA)*

*Moderatori: G. Conzo (NA), M. Piccoli (MO)*

- Management preoperatorio feocromocitoma - *S. Buscemi (PA)*
- Feocromocitoma: quale migliore approccio? Laterale o posteriore? - *P. F. Alesina (Essen - Germania)*
- La diagnosi diff adenoma/carcinoma: quale imaging migliore? - *M. Iacobone (PD)*
- Nuove possibilità terapeutiche nel trattamento del carcinoma cortico-surrenalico - *G.A.M. Tiberio (BS)*
- Errori nella surrenectomia robotica transperitoneale: come evitarli- *B. Mullineris (MO)*
- Approccio robotico nella surrenectomia quali vantaggi? - *G. Pernazza (RM)*

*Discussants: F. Pedicini (RM), G. Romano (PA)*

## SALA CARDUCCI - SALA DINI (COLLEGATA AUDIO-VIDEO)

08.00-11.30

### SESSIONE INFERMIERISTICA STRATEGIE MANAGERIALI INNOVATIVE NELLA CHIRURGIA AVANZATA

*Moderatori: A. Lenzini (PI), M. Scateni (PI)*

- Presentazione evento formativo e obiettivi del corso - *A. Lenzini (PI), M. Scateni (PI)*
- Lettura magistrale l'infermieristica e la chirurgia: le proiezioni future - *P. Giurdanella (BO)*
- Lettura magistrale: La prevenzione delle infezioni correlate all'assistenza in Chirurgia - *C. Rizzo (PI)*
- I percorsi di cura in stomaterapia: lettura ed esperienze - *A. Valenti (TO)*
- I modelli organizzativi dell'infermiere stomaterapista come esperienza di pratica avanzata  
*M. Zamprogno (PD)*
- Linee guida per la preparazione del paziente all'intervento chirurgico - *S. Pagliaro (PI)*
- Case care nel percorso del paziente chirurgico - *S. Casarano (Tricase - LE)*
- Operating Room Management ottimizzazione dei processi produttivi di sala operatoria - *G. Zanchi (BG)*

11.30-13.30

### SESSIONE INFERMIERISTICA LA SICUREZZA DEL PAZIENTE E LA QUALITA' DELLE CURE IN CHIRURGIA

*Moderatori: E. Carlotti (PI), C. Rizzo (PI)*

- Il rischio infettivo in ambito endoscopico: i sistemi di prevenzione - *G. Petrocelli (MI)*
- La Prevenzione delle infezioni in Sala Operatoria  
*F. Silvestri (FG)*
- Le best practices in stomaterapia - *L. Mensi (GE)*
- L'efficienza e la sicurezza nelle sale operatorie  
*M.G. Randazzo (PA)*
- L'ergonomia ed i fattori umani per la sicurezza dei pazienti - *T. Bellandi (RM)*

15.00-17.00

**SESSIONE INFERMIERISTICA  
SALA OPERATORIA E TERAPIA INTENSIVA: LE NUOVE  
SFIDE**

*Moderatori: C. Buttarelli (TV), S. Scelsi (GE)*

- L'infermiere Operating Room Manager: requisiti, potenzialità ed evoluzione di un ruolo professionale emergente - *C. Cicala (RM)*
- Linee guida per la preparazione del paziente all'intervento chirurgico - *S. Pagliaro (PI)*
- Il taping intraoperatorio - *E. Signoriello (NA)*
- La gestione degli emostatici in S.O.- *G. Spessot (SI)*
- Handover nell'intraoperatorio e al personale di degenza - *F. Matteotti (TN)*
- Le emergenze intraospedaliere (EIO). Gestione delle EIO nei reparti non intensivi - *F. Angelelli (RM)*
- L'assistenza alle persone portatrici di cannula tracheostomica in reparti non intensivi. La prevenzione delle insufficienze respiratorie acute da ostruzione della cannula - *R. De Caro (BO)*

17.00-18.00

**SESSIONE INFERMIERISTICA  
MISSED CARE TRATTAMENTO DELLE COMPLICANZE IN  
STOMATERAPIA ED ENDOSCOPIA**

*Moderatori: G. Petrocelli (SI), M. Zamprogno (PD)*

- Missed Care Survey: indagine sulle cure mancate in stomaterapia - *A. Valenti (TO)*
- L'approccio endoscopico nel trattamento delle complicanze post chirurgiche - *G. Iori (RE)*
- Le complicanze endoscopiche - *G. Romeo (CT)*

## SALA RUBBIA

10.00-13.30

### VII CONGRESSO NAZIONALE DEL COLLEGIO DEGLI STORICI DELLA CHIRURGIA

*Presidenti: L. Docimo (NA), A. Renda (NA)*

Consegna del Premio Palasciano per la Storia della  
Chirurgia 2023

Breve presentazione dell'opera da parte del vincitore /  
vincitori "La Storia siamo Noi"

*G. Romagnuolo (NA), A. Tricarico (NA)*

intervista: *F. Tonelli (FI)*

Il gozzo nella storia - *E. De Antoni (RM)*

Presenta: *F. Minni (BO)*

Storia della Chirurgia Pisana - *P. Miccoli (PI)*

Presenta: *M. Nano (TO)*

Mario Aurelio Severino

Medicina e Chirurgia nell'era degli Etruschi - *E. Santoro (RM)*

Presenta: *D. D'Amico (PD)*

Discussants:

*A. Ambrosi (FG), C. Antropoli (NA), A. Barbarisi (NA), G. Barone (NA), F. Basile (CT), F. Calise (NA), M. Carlini (RM), P. Chirletti (RM), F. Corcione (NA), V. D'Andrea (RM), M. De Fazio (NA), M. De Palma (NA), G. De Sena (NA), P. De Paolis (TO), G. De Toma (RM), A. Di Cataldo (CT), G. Di Matteo (RM), G. Docimo (NA), A. Donini (PG), C. Marmorale (AN), M. Montorsi (MI), G. Navarra (ME), M. Petrocelli (Nocera-SA), M. Piccoli (MO), V. Pilone (SA), M. Santangelo (NA), M. Scatizzi (RM), D. Spoletini (RM), F. Stagnitti (RM), R. Tersigni (RM), M. Testini (BA), S. Tolone (NA)*

16.30-18.00

**SESSIONE CONGIUNTA SIC-SICADS - TAVOLA ROTONDA  
DAY SURGERY E SOSTENIBILITÀ LA GREEN SURGERY, UN  
PERCORSO INNOVATIVO**

*Presidente: G. Carcano (VA)*

*Moderatori: A. Biondi (CT), P. Palumbo (RM),*

Letture introduttive:

- 25 anni di day surgery in Italia: dagli albori ai giorni nostri  
*S.G. Intini (UD)*
- Quanto è Green la Chirurgia a Degenza Breve?  
*G. Giraudò (CN)*
- Obiettivo Blocco Operatorio Green - *R. Monzani (MI)*
- Diffusione della filosofia Green in Sanità - *M. Rizzuto (UD)*
- Innovazioni tecnologiche a basso impatto ambientale  
*G.M. De Luca (BA)*

Partecipano

*F. Carannante (RM), G. Celli (RN), F. Dinelli (PI), S. Massa (CE), C. Nazzaro (TR), L. Sommella (RM), G. Sozio (SI)*

Take home message: *M. Francucci (TR)*

## SALA PACINOTTI

### REDISCOVER CONSENSUS MEETING (VALIDATION GROUP)

#### 08.00 – 09.00 EXPERT GROUP

*Chairmen: David Kooby (Atlanta, GA, USA)  
Go Wakabayashi (Ageo City, Japan)*

#### 08.00-08.15 DIAGNOSIS OF PANCREATIC CANCER: IS A BIOPSY ALWAYS MANDATORY BEFORE NEOADJUVANT TREATMENTS?

*Shailesh Shrikhande (Mumbai, India)*

#### 08.20-08.35 STAGING OF PANCREATIC CANCER BEFORE AND AFTER NEOADJUVANT TREATMENTS

*Marco Del Chiaro (Denver, CO, USA)*

#### 08.40-08.55 "TEST OF TIME" AND MOLECULAR MARKERS OF CANCER BIOLOGY

*Roberto Salvia (Verona, Italy)*

#### 11.00 – 12.00 VALIDATION GROUP; QUESTIONS (22-32)

*Horacio Asbun (Miami)*

#### VALIDATION OF GROUP 3 RECOMMENDATIONS

#### 12.00 – 13.00 Lunch break

#### 15.00 – 16.00 VALIDATION GROUP; QUESTIONS (33-43)

*Horacio Asbun (Miami)*

#### VALIDATION OF GROUP 4 RECOMMENDATIONS

#### 18.00 – 19.00 VALIDATION GROUP; QUESTIONS (44-51)

*Horacio Asbun (Miami)*

#### VALIDATION OF GROUP 4 RECOMMENDATIONS



16.30-18.00

**COMUNICAZIONI ORALI - TUMORI VIE BILIARI**

*Presidente: I. M. Frigerio (VR)*

*Moderatori: E. Kauffman (PI), A. Nasto (SA)*

**GESTIONE MULTIDISCIPLINARE DI UN CASO CLINICO DI  
NEOPLASIA MUCINOSA PAPILLARE INTRADUTTALE  
DELLE VIE BILIARI**

*V. Viti, E.F. Kauffmann, N. Napoli, F. Costa, E. Marciano, D. Gambaccini, A. Lunardi, M. Ginesini, C. Gianfaldoni, A. Di Dato, L. Lami, E. Annunziata, U. Boggi Pisa*

**UPDATE DEI RISULTATI DELLE RESEZIONI PER  
COLANGIOCARCINOMA INTRAEPATICO APPROCCIO  
ROBOTICO VS. OPEN ALL UNIVERSITA' DI MODENA**

*D. Caracciolo, P. Magistri, C. Guidetti, B. Catellani, G. Esposito, R. Odorizzi, S. Zamboni, G.P. Guerrini, S. Di Sandro, F. Di Benedetto -Modena*

**LONG-TERM AND TEXTBOOK OUTCOMES OF  
MINIMALLY INVASIVE LIVER RESECTION FOR BILIARY  
TRACT CANCER**

*E. Poletto, L. Alaimo, D. Roman, T. Campagnaro, S. Conci, M. De Bellis, A. Ruzzenente, A. Guglielmi - Verona*

**THREE-DIMENSIONAL MODELLING ALGORITHM TO  
ESTIMATE THE LONGITUDINAL TUMOR EXTENSION AND  
MARGINS OF SURGERY FOR PERIHILAR  
CHOLANGIOCARCINOMA**

*L. Alaimo, M. D'Onofrio, A. Marchese, D. Roman, S. Conci, M. De Bellis, C. Pedrazzani, T. Campagnaro, A. Ruzzenente, A. Guglielmi - Verona*

**THE PREOPERATIVE RECURRENCE SCORE  
DEVELOPMENT AND INTERNAL VALIDATION OF A SIMPLE  
TOOL TO PREDICT EARLY RECURRENCE AFTER SURGERY  
IN PERI-HILAR CHOLANGIOCARCINOMA**

*S. Conci, G. Catalano, D. D'Amore, M. De Bellis, T.  
Campagnaro, R. De Robertis, L. Alaimo, B. Dalla Valle, M.  
D'Onofrio, A. Ruzzenente, A. Guglielmi - Verona*

**IL TRATTAMENTO ADIUVANTE DOPO RESEZIONE PER  
COLANGIOCARCINOMA DISTALE. QUANDO E CON QUALI  
BENEFICI**

*G.A. Rodda, G. Nappo, G. Capretti, C. Ridolfi, F. Gavazzi, M.  
Nebbia, P. Spaggiari, S. Bozzarelli, A. Zerbi - Rozzano*

## SALA MASCAGNI

### 08.00-10.00 PROPOSAL FOR PAPER 1

*Editorial Board Committee: L. Bonavina (MI), L. Viganò (BG)*

- Perioperative outcomes of cholangiocarcinoma: propensity score analysis among intrahepatic, perihilar, and distal bile duct cancer in a single-center experience  
*P. Avella (NA)*
- Mater artium necessitas: how to build a programmable and scalable organ perfusion system  
*S. Di Domenico (GE)*
- Asportazione di metastasi epatica da carcinoma della mammella mediante chirurgia epatica robot-assistita: case report. – *M. Osso (CS)*
- Lesioni iatrogene delle vie biliari: rara ma temibile complicanza. – *M. Osso (CS)*
- Resezioni per colangiocarcinoma intraepatico: approccio robotico vs. open all'Università di Modena  
*D. Caracciolo (MO)*
- Usage of quantitative fluorescence in systematic research of first non-sentinel lymph node (NSLN) in melanoma sentinel lymph node biopsy (LNSB) (FLASH-NODE Project): preliminary data of a feasibility study  
*I. Tucceri Cimini (AQ)*
- "Cecal Plication" an original technical proposal for appendiceal stump treatment in gangrenous appendicitis. – *M. Donati (CT)*
- Conversion rate to open surgery during Transanal Total Mesorectal excision (TaTME) for rectal cancer: a tertiary referral center experience – *F. Tirelli (RM)*
- Investigating Intraoperative Parathyroid Hormone Criteria for Enhanced Accuracy and Surgical success in treating primary hyperparathyroidism – *E. Lori (RM)*

10.00-11.30

**EARLY GASTRIC CANCER***Presidenti: F. Carlei (AQ), D. D'Ugo (RM)**Moderatori: G.L. Baiocchi (BS), P. Lepiane (Civitavecchia - RM), D. Marrelli (SI)*

- Lettura: Screening delle neoplasie dell'alto tratto digestivo: è possibile anche in una popolazione occidentale?  
*G. Verlato (VR)*
- Confronto sulle tecniche di risparmio d'organo: I limiti dell'endoscopia - *R. Grassia (CR)*
- I limiti della chirurgia - *S. Giacomuzzi (VR)*
- Quiz su casi difficili: *U. Elmore (MI), S. Rausei (VA), F. Marchesi (PR)*

11.30-13.30

**VIDEOFORUM - STOMACO***Presidente: E. Santoro (RM)***RESEZIONE LAPAROSCOPICA PER GIST GASTRICO***W. Siquini, A. Carrieri, A. Cardinali, R. Scibè, M. Palmieri, M. Sartelli, G-C. Gesuelli, C., Tranà, N. Silvestrini - Macerata***ROBOT-ASSISTED D2 GASTRECTOMY FOR GASTRIC CANCER A SINGLE CENTER EXPERIENCE***R. Caruso, Y. Quijano, E. Vicente, V. Ferri, E. Diaz, I. Fabra, L. Malave, P. Ruiz, G. Pizzuti, C. Naldini, A. Nieder - Madrid***GASTRECTOMIA TOTALE LAPAROSCOPICA E ASPETTI DI TECNICA ANASTOMOSI ESOFAGODIGIUNALE MEDIANTE SUTURATRICE CIRCOLARE***M. Ginesini, F. Caniglia, E. Federico Kauffmann, V. Viti, C. Gianfaldoni, A. Di Dato, L. Lami, N. Napoli, F.Vistoli, U. Boggi - Pisa***LEIOMIOMA GASTRICO RESEZIONE ECOGUIDATA LAPAROSCOPICA***F. Aymerito, L. Samà, L. Ruspi, F. Sicoli, V. Quagliuolo, F.C.M. Cananzi, C. Castoro Rozzano***RESEZIONE GASTRICA ATIPICA VLS PER GIST***V. Tondolo, F. Marzi, G. Rizzo, S. Alfieri - Roma*

## **ANTRUM GASTRIC CANCER. SUBTOTAL LAPAROSCOPIC GASTRECTOMY**

*G. Valle, R. Marcellinano, G. Lisi, D. Spoletini, M. Carlini - Roma*

## **IL SISTEMA DAVINCI XI NELLA GASTRECTOMIA SUBTOTALE CON LINFADENECTOMIA D2 UN APPROCCIO VANTAGGIOSO**

*F. Pirozzi 1, L. Montesarchio 2, R. E. M. Pirozzi 1, N. Mazzarella 1, F. Esposito 2 Napoli, 2 Pozzuoli*

## **TECNICA DI GASTRECTOMIA SUBTOTALE D2 LAPAROSCOPICA**

*C. Fiorani, G. Sica - Roma*

## **CONVERSION SURGERY FOR GASTRIC CANCER**

*VL. Pinto, N. Musa, E.C. De Marinis, M. Simone - Bari*

**16.30-18.00**

## **IL RUOLO DEL CHIRURGO VASCOLARE NELLA CHIRURGIA NON VASCOLARE: INDICAZIONI, TECNICHE E PROSPETTIVE**

*Presidente: C. Setacci (SI)*

*Moderatori: M. Ferrari (PI), S. Michelagnoli (FI)*

- Il ruolo attuale del chirurgo vascolare nel team multidisciplinare nella chirurgia oncologica con interessamento vascolare - *L. Di Marzo (RM)*
- L'intervento in urgenza del chirurgo vascolare per le lesioni vascolari iatrogene e/o la necessità non pianificata di resezione vascolare oncologica - *R. Berchiolli (PI)*
- Indicazioni, risultati e tecniche delle resezioni/ricostruzioni vascolari nella chirurgia oncologica epato-bilio-pancreatica - *P. Frigatti (UD)*
- > 1000 resezioni vascolari in corso di pancreasectomia senza il supporto del chirurgo vascolare - *U. Boggi (PI)*
- Indicazioni, risultati e prospettive delle resezioni/ricostruzioni vascolari nella chirurgia oncologica del distretto cervicale e toracico - *G. Illuminati (RM)*
- Ricostruzione complesse dei grandi vasi nella chirurgia dei sarcomi retroperitoneali ed uro-ginecologica *G. Tinelli (RM)*
- Ruolo del chirurgo vascolare nei tumori complessi della colonna toraco-lobare e sacro-iliaca - *N. Salducca (RM)*

- Ricostruzioni vascolari complesse arteriose e venose nei sarcomi degli arti - *A. Siani (RM)*
- Gestione delle problematiche vascolari nel paziente oncologico: dalle lesioni iatrogene alle complicanze ischemiche ed emorragiche - *S. Ronchey (RM)*

## SALA MONICELLI

10.00-11.30

### **VIDEOFORUM - CHIRURGIA LAPAROSCOPICA COLON DX**

*Presidente: M. Frascio (GE)*

*Moderatori: N. Rinzivillo (RM), F. Velluti (TO)*

### **EMICOLECTOMIA DESTRA RIPRODUCIBILITÀ DELLA TECNICA CHIRURGICA**

*M. Chiozza, G. Resta, S. Marino, G. Gabriele, P. Carcoforo - Ferrara*

### **ROBOTIC RIGHT- SIDE COLECTOMY WITH COMPLETE MESOCOLIC EXCISION IN THE TREATMENT OF COLON CANCER A SINGLE CENTER EXPERIENCE**

*R. Caruso, Y. Quijano, E. Vicente, E. Diaz, I. Fabra, V. Ferri, L. Malave, P. Ruiz, G. Pizzuti, C. Naldini, A. Nieder - Madrid*

### **ILEOCOLIC ANASTOMOTIC RECURRENCE. TOTALLY LAPAROSCOPIC ILEOCOLIC RECURRENCE RESECTION**

*R. Marcellinaro, R. Troiano, M. Grieco, D. Spoletini, M. Carlini - Roma*

### **EMICOLECTOMIA DESTRA IN PAZIENTE CON MESENTERIUM COMUNE**

*C. Prioriello, G. Dalmonte, M. Valente, F. Marchesi*

### **COLECTOMIA DESTRA RADICALE CON ESCISSIONE COMPLETA DEL MESOCOLON E LEGATURA CENTRALE DEI VASI PER CANCRO DEL COLON DESTRO UN APPROCCIO STEP-WISE**

*G. Baldini, A. M. Guida, C. Fiorani, M. Franceschilli, S. Dhimolea, G. S. Sica - Roma*

### **CAECUM CANCER TOTALLY LAPAROSCOPIC CME RIGHT COLECTOMY**

*R. Troiano, R. Marcellinaro, G. Russo, M. Grieco, M. Carlini - Roma*

11.30-13.30

**VIDEOFORUM - CHIRURGIA LAPAROSCOPICA COLON SX***Presidente: R. Persiani (RM)**Moderatori: C. Feo (FE), D. Spoletini (RM)***RESEZIONE DELL'ANGOLO COLICO SINISTRO ROBOTICA***A. Varricchio, A. Antonino, F. Carafa, G. Argenio, C. Cirillo, A. Romano, M. Maione, M. Anecchiarico - Benevento***RESEZIONE LAPAROSCOPICA DEL SIGMA PER DIVERTICOLITE RICORRENTE***G.D. Tebala, D. Di Nardo, J. Desiderio, A. Di Cintio, F. Ricci, A. Gemini, F. Farinacci, S. Mazzetti, S. Trastulli, L. Guerci, S. Avenia, M.C. Ranucci, R. Cirocchi - Terni***SPLENIC FLEXURE COLON CANCER. LAPAROSCOPIC SPLENIC FLEXURE RESECTION***G. Paradiso, R. Marcellinaro, D. Spoletini, M. Grieco, M. Carlini - Roma***RESEZIONE LAPAROSCOPICA SEGMENTARIA DELLA FLESSURA SPLENICA E RESEZIONE GASTRICA ATIPICA EN BLOC PER CANCRO DEL COLON***Cristina Fiorani, Marzia Franceschilli, Sirvjo Dhimolea, Giuseppe S. Sica - Roma***TECHNICAL NOTES FOR A SAFE LAPAROSCOPIC COMPLETE MOBILIZATION OF COLONIC SPLENIC FLEXURE A DIFFICULT CASE***M. M. Di Nuzzo, A. G. Di Santo Albinì, M. Visconti, G. Magno, G. Boccia, N. Pirozzi, N. Mazzarella, P. Ruberto, A. Porcelli, F. Corcione - Napoli***LAPAROSCOPIC COLON RESECTION WITH INTRAOPERATIVE INDOCYANINE GREEN ANGIOGRAPHY TO IDENTIFY COLIC LESION UNDERGOING ENDOSCOPIC SUBMUCOSAL DISSECTION***L. Rossi 1, G. Munzi 1, A. Iodice 1, D. Di Meo 1, M. Praticò 1, G. Del Corpo 2, J. Casella 2, A. Serao 2 - 1 Roma, 2 Ariccia*



## **APPROCCIO ALLE NEOPLASIE DELLA FLESSURA SPLENICA CON TECNICA STANDARDIZZATA**

*S. Perotti, P. Massucco, M. Palisi, F. Fazio, R. Bellino, A. Ferrero - Torino*

**16.30-18.00**

## **COMUNICAZIONI ORALI - FEGATO**

*Presidente: A. Fancellu (SS)*

*Moderatori: A. Frena (BZ), G. Piccolo (MI)*

## **LIVER TRANSPLANTATION FOR HEPATOCELLULAR CARCINOMA. THE ROLE OF DELTA-AFP AND GRADING ON EXPLANT PATHOLOGY TO PREDICT WORSE DISEASE-FREE SURVIVAL IN A SINGLE-CENTRE EXPERIENCE**

*D. Ferraro, F. Falaschi, F. Orlando, D. Pisaniello, G. Arenga, M. Di Martino, A. Galeota Lanza, C. Esposito, G. Vennarecci - Napoli*

## **NEURAXIAL ANESTHESIA IN HEPATO-PANCREATIC-BILIO SURGERY A FIRST WESTERN PILOT STUDY OF 46 PATIENTS**

*P. Avella, A. Rocca, C. Porfidia, G. Sciaudone, P. Bianco, F. Calise*

## **PERCUTANEOUS ABLATION OF SMALL-HCC IN PROXIMITY WITH MAJOR VASCULAR STRUCTURES (PERIVASCULAR HCC) IMPACT ON LOCAL TUMOR PROGRESSION**

*A. Bianco, S. Conci, M. D'Onofrio, T. Campagnaro, R. De Robertis Lombardi, A. Dalbeni, P. Campagnola, G. Mansueto, A. Guglielmi, A. Ruzzenente - Verona*

## **CONFRONTO TRA TECNICA ROBOTICA E OPEN NELL'ALPPS. ESPERIENZA DELLE UNIVERSITA' DI MODENA E ZURIGO**

*C. Guidetti, P. Muller, P. Magistri, B. Catellani, S. Di Sandro, H. Petrowsky, F. Di Benedetto - Modena, Zurigo*

**RESEZIONI EPATICHE ROBOTICHE IN PAZIENTI CON EPATOCARCINOMA E IPERTENSIONE PORTALE CLINICAMENTE SIGNIFICATIVA**

*G. Esposito, P. Magistri, B. Catellani, R. Odorizzi, D. Caracciolo, T. Olivieri, G. Assirati, G.P. Guerrini, S. Di Sandro, F. Di Benedetto - Modena*

**LE DIFFICOLTA' DIAGNOSTICHE DELLA CISTI BILIARE SEMPLICE CHE MIMA UN CISTADENOCARCINOMA**

*I. Hoxhaj, M. Romano, M. Scopelliti, M. Brizzolari, U. Grossi, G. Zanusi - Padova, Treviso*

**PECOMA EPATICO. PRESENTAZIONE CLINICA, DIAGNOSI E GESTIONE**

*P. Pelizzo, I. Hoxhaj, V. Dadomo, E. Sinatti, M. Scopelliti, U. Grossi, G. Zanusi Treviso, Padova*

**ANATOMICAL LIVER RESECTION USING THE ICG-ENHANCED ULTRASOUND-GUIDED COMPRESSION TECHNIQUE IN MINIMALLY ACCESS SURGERY**

*B. Branciforte, F. Procopio, J. Galvanin, G. Costa, E. Franchi, M. Cimino, G. Torzilli Rozzano*

**VASCULAR R1 IN PARENCHYMAL SPARING LIVER RESECTIONS FOR COLORECTAL LIVER METASTASES**

*R. De Vincent, B. Pesi, F. Leo, A. Apollinar, M. Pagani, S. Giannessi, M. Fedi - Pistoia*

**LIVER FIRST APPROACH PER LE METASTASI COLORETTALI SINCRONE. IMPATTO DELLA CHIRURGIA EPATICA SULLA SUCCESSIVA RESEZIONE COLICA**

*M. Palisi, P. Massucco, R. Lo Tesoriere, F. Danese, R. Bellino, A. Ferrero - Torino*

**LAPAROSCOPIC MANAGEMENT OF LIVER LESIONS AT HEPATO-CAVAL CONFLUENCE A PROPENSITY SCORE MATCHED ANALYSIS**

*P. Ferrero, N. Russolillo, C. C. Zingaretti*

## SALA CIAMPI

10.00-11.30

### COMUNICAZIONI ORALI - LITIASI BILIARE

*Presidente: M. Anneschiarico (BN)*

*Moderatori: D. Campra (TO), P. Mercantini (RM),*

#### **LANDMARK GUIDED TRANSVERSUS ABDOMINIS PLANE (TAP) BLOCK IN ELECTIVE LAPAROSCOPIC CHOLECYSTECTOMY, A DOUBLE-BLIND PRELIMINARY STUDY**

*A. Porta, G. Iacob, M. Coladonato, F. Scaltrini, M. Silva, F. Iacob Erba, Milano*

#### **INTRAHEPATIC LITHIASIS AN ALTERNATIVE NON-RESECTIVE SURGICAL MANAGEMENT**

*C. Cecchi, R. De Vincenti, L. Piombetti, F. Leo, B. Pesì, S. Giannessi, M. Fedi - Pistoia*

#### **LE LESIONI IATROGENE DELLA VIA BILIARE PRINCIPALE. L'ESPERIENZA DEL NOSTRO OSPEDALE**

*F. Pacifico, L. Fiorito, R. Tomaciello, E. Parente, P.P. Vergineo, F.G. Biondo - Benevento*

#### **LA COLECISTECTOMIA DURANTE LA PANDEMIA DA COVID-19 IN UN OSPEDALE DI SECONDO LIVELLO NEL NORD ITALIA. UN DIVERSO APPROCCIO PER PAZIENTI PI SELEZIONATI**

*F. Montali, M. Rigoni, A. Annichiarico, A. Rollo, E. Virgilio, R. Costi - Parma*

#### **RISK FACTORS FOR INCREASED MORBIDITY AND MORTALITY RATE AFTER DEFINITIVE REPAIR FOR IATROGENIC BILE DUCT INJURIES IN A 17-YEAR SINGLE-CENTER EXPERIENCE**

*D. Ferraro, F. Orlando, F. Falaschi, D. Pisaniello, G. Arenga, M. Di Martino, A. Galeota Lanza, C. Esposito, G. Vennarecci Napoli*

## LA LITIASI DEI DOTTI BILIARI CHE SIMULA UN COLANGIOCARCINOMA PERILARE. UN DILEMMA SENZA FINE

*I. Hoxhaj, M. Piccino, U. Grossi, M. Romano, M. Brizzolari, M. Finotti, G. Zanus Padova, Treviso*

11.30-13.30

## COMUNICAZIONI ORALI - PANCREAS

*Presidente: C. Cotsoglou (MB)*

*Moderatori: M. Ciola (BZ), A.C. Milanetto (PD)*

## CASE REPORT TUMORE PSEUDOPAPILLARE SOLIDO DEL PANCREAS

*A. Rosa, D. Oricchio, A. Sagnotta, B. Battaglia, L. Solinas, A. Belardi, M. Loponte, S. Mancini - Roma*

## DUODENOCEFALOPANCREASECTOMIA CON ANASTOMOSI PANCREATICOGASTRICA. EVOLUZIONE DEI RISULTATI NEL TEMPO PRESSO UN CENTRO TERZIARIO

*G. Bottero, S. Langella, G. Russo, M. Tancredi, R. Giordano, A. Ferrero - Torino*

## FAILURE TO RESCUE DOPO DUODENOCEFALOPANCREASECTOMIA. DOVE POSSIAMO AGIRE?

*R. Panconesi, S. Langella, G. Bottero, N. Russolillo, G. Russo, A. Ferrero - Torino*

## RECIDIVE LOCALI E A DISTANZA DOPO DCP PER NEOPLASIE DELLA TESTA DEL PANCREAS. A COSA PRESTARE ATTENZIONE PER MIGLIORARNE LA PROGNOSI

*P. Saullo, R. Trojano, P. Nardi, E. Coletta, M. Corona, A. Ciardi, P. Chirletti, R. Caronna - Roma*

## THE PREDICTIVE VALUE OF 3D IMAGING RECONSTRUCTION MODELS IN PATIENTS WITH VASCULAR RESECTION FOR PANCREATIC SURGERY

*E. Vicente, Y. Quijano, R. Caruso, V. Ferri, E. Díaz, I. Fabra, H. Duran, L. Malave, P. Ruiz, C. Naldini, G. Pizzuti, A. Nieder - Madrid*

**IMPACT OF AGE, COMORBIDITIES AND RELEVANT CHANGES ON SURVEILLANCE STRATEGY OF INTRADUCTAL PAPILLARY MUCINOUS NEOPLASMS. A COMPETING RISK ANALYSIS**

*D. Socci, S. Crippa, G. Marchegiani, G. Belfiori - Milano*

**BLUMGART ANASTOMOSIS VERSUS PANCREATIC DUCT OCCLUSION AFTER PANCREATICODUODENECTOMY AT HIGH RISK OF PANCREATIC FISTULA. A SINGLE CENTRE PROPENSITY SCORE MATCHING ANALYSIS**

*C. Ingaldi, C. Ricci, L. Alberici, E. De Raffe, M. Minghetti, V. Cavallaro, D.G. Grego, V. D'Ambra, R. Casadei - Bologna*

**SURGICAL AND ONCOLOGICAL IMPLICATION OF THE PRESENCE OF HEPATIC ARTERY ANATOMICAL VARIATIONS IN PATIENTS UNDERGOING PANCREATICODUODENECTOMY**

*L. Alberici, C. Ricci, C. Ingaldi, L. Gaetani, C. Mazzucchelli, M. Minghetti, V. Cavallaro, V. D'Ambra, D.G. Grego, C. Mosconi, R. Casadei - Bologna*

**EARLY VERSUS DELAYED DRAINAGE REMOVAL IN PANCREATIC RESECTIONS. TRIAL SEQUENTIAL META-ANALYSIS OF RCT**

*V. D'Ambra, C. Ricci, C. Ingaldi, L. Alberici, D.G. Grego, V. Cavallaro, M. Minghetti, R. Casadei - Bologna*

**L'UTILIZZO DELL'ENHANCED RECOVERY AFTER SURGERY MODIFICATO IN PAZIENTI AD ALTO RISCHIO. LA NOSTRA ESPERIENZA**

*G. Donisi, G. Capretti, G. Nappo, M. Pagnanelli, F. Gavazzi, C. Ridolfi, S. Caspani, A. Zerbi - Milano*

**OMISSION OF INTRAPERITONEAL PROPHYLACTIC DRAINAGE IN LOW-RISK PANCREATIC RESECTIONS. A TRIAL SEQUENTIAL META-ANALYSIS OF RCT**

*D.G. Grego, C. Ricci, C. Ingaldi, L. Alberici, V. D'Ambra, V. Cavallaro, M. Minghetti, R. Casadei - Bologna*

**THE PRESENCE OF AN ABERRANT RIGHT HEPATIC ARTERY DID NOT INFLUENCE SURGICAL AND ONCOLOGICAL OUTCOMES AFTER PANCREATODUODENECTOMY. A COMPREHENSIVE SYSTEMATIC REVIEW AND META-ANALYSIS**

*L. Alberici, C. Ricci, C. Ingaldi, M. Minghetti, V. Cavallaro, V. D'Ambra, D.G. Grego, C. Mosconi, M. Di Marco, R. Casadei - Bologna*

**APPLICATION OF PARAMETRIC MODELS TO DEVELOP A TAILORED APPROACH FOR LOW-RISK BD-IPMN FOLLOW-UP**

*L. Alberici, C. Ricci, C. Ingaldi, V. D'Ambra, D.G. Grego, M. Minghetti, V. Cavallaro, C. Mosconi, L.H. Eusebi, M. Migliori, M. Di Marco, R. Casadei - Bologna*

**HEALTH-RELATED QUALITY OF LIFE AFTER LAPAROSCOPIC VERSUS OPEN DISTAL PANCREATECTOMY. A PROSPECTIVE OBSERVATIONAL STUDY**

*G. Guarneri, A. Vallorani, C. Limongi, A. Licinio Wong, F. Di Salvo, S. Crippa, S. Partelli, G. Balzano, M. Falconi, N. Pecorelli - Milano*

**A MULTI-MODAL PROGNOSTIC MODEL FOR LEFT-SIDED PANCREATIC CANCER UNDERGOING TO MINIMALLY INVASIVE DISTAL PANCREATECTOMY**

*N. Napoli, E.F. Kauffmann, M. Ginesini, L. Barbarello, F. Caniglia, F. Costa, C. Lombardo, V.G. Perrone, A. Di Dato, C. Gianfaldoni, V. Viti, C. Cappelli, D. Campani, F. Vistoli, U. Boggi - Pisa*

**ORIGINE E IMPATTO CLINICO DELLA CONTAMINAZIONE DEI BATTERI MULTIRESISTENTI IN PAZIENTI SOTTOPOSTI A DUODENOCEFALOPANCREASECTOMIA**

*G. Capretti, G. Nappo, F. Gavazzi, C. Ridolfi, A. Zerbi -Rozzano*

**PROGNOSTIC VALUE OF PREOPERATIVE CT SCAN DERIVED BODY COMPOSITION MEASURES IN RESECTED PANCREATIC CANCER**

*Guarneri, Pecorelli, Bettinelli, Campisi, Palumbo, Genova, Gasparini, Provinciali, Della Corte, Abati, Aleotti, Crippa, De Cobelli, Falconi - Milano*

**AUTOTRAPIANTO DI INSULE PANCREATICHE DOPO PANCREASECTOMIA TOTALE PER CANCRO-STUDIO DI FATTIBILITA', ESPERIENZA INIZIALE E RISULTATI**

*E. Annunziata, C. Lombardo, A. Di Dato, C. Gianfaldoni, M. Ginesini, N. Napoli, E.F. Kauffmann, R. Pisano, D. Campani, F. Vistoli, P. Marchetti, T. Berney, U. Boggi Pisa, Ginevra*

**BIOLOGICAL BORDERLINE RESECTABLE PANCREATIC CANCER DEFINING THE LIMIT BEYOND ANATOMICAL CRITERIA AND BIOLOGICAL AGGRESSIVENESS**

*F. De Stefano, G. Belfiori, G. Gasparini, F. Aleotti, P.R. Camisa, S. Partelli, C. Arcangeli, M. Schiavo Lena, D. Palumbo, D. Tamburrino, S. Crippa, M. Falconi Milano*

**16.30-18.00**

**COMUNICAZIONI ORALI - PARETE ADDOMINALE**

*Presidente: P. Mascagni (RM)*

*Moderatori: L. Gia (MS), M. Viti (LI)*

**SLIM-MESH 43 PAZIENTI DI CUI 56% OBESI CON ERNIA VENTRALE LARGA-GIGANTE E MASSIVA**

*S. Canton, R. Cadrobbi, C. Pasquali - Padova*

**LA SFIDA DI UN'ERNIA INGUINALE PERMAGNA. UN CASE REPORT**

*E. Monati, S. Di Salvatore, R. De Vincenti, M. Giannelli, M. Fedi, S. Giannessi Pistoia*

**LAPAROCELE E ASCESSO DELLA PARETE ADDOMINALE DA CALCOLI DISPERSI DOPO VLC**

*A.S. Pepe, C. Scoletta, S. Cintia, S. Giungato, E.F. Favale, R.T. Giuliani, L. Fazzolari, C. Lozito, D. Kalivaci, S. Di Lena - Castellaneta*

**SPONTANEOUS BOWEL EVISCERATION THROUGH UMBILICAL HERNIA SITE. A CASE REPORT AND SYSTEMATIC REVIEW OF LITERATURE**

*N. Grappolini, D. Inversini, S. Gianazza, S. Garbarino, M. Morabito, M. Zanchetta, G. Ietto, G. Carcano - Varese*

**ERNIA DI DE GARENGEOT CASE REPORT**

*L. Piombetti, C. Cecchi, R. De Vincenti, S. Di Salvatore, M. Fedì, S. Giannessi Pistoia*

**IMPATTO DELLA COLLA DI FIBRINA SUGLI EVENTI DI FERITA E COMPLICANZE A LUNGO TERMINE NEI PAZIENTI SOTTOPOSTI A PLASTICA PROTESICA SECONDO RIVES**

*M. Paolicelli, E. Bortone, D. Bentivoglio, A. Scudieri, F.M. Mongardini, C. Gambardella, S. Tolone, F.S. Lucido, L. Docimo - Napoli*

**THE NEW ERA OF 3D PRINTING TECHNIQUES IN A MEDICAL SETTING. EARLIER EXPERIENCE WITH THE USE OF BOTULINUM TOXIN FOR COMPLEX VENTRAL HERNIA**

*E. Vicente, Y. Quijano, R. Caruso, V. Ferri, L. Malave, E. Diaz, I. Fabra, H. Duran, P. Ruiz, C. Naldini, G. Pizzuti, A. Nieder - Madrid*

**ERNIA O CISTI DA INCLUSIONE PERITONEALE DEL CANALE INGUINALE?**

*S. Ricchitelli, D. Chiari, M. Rovagnati, M. Platto, W. Zuliani (Rozzano, Castellanza)*

**IMPATTO DELLA COLLA DI FIBRINA SUGLI EVENTI DI FERITA E DEISCENZA NEI PAZIENTI POST-BARIATRICI SOTTOPOSTI AD ADDOMINOPLASTICA**

*A. Scudieri, D. Bentivoglio, M. Paolicelli, E. Bortone, F.M. Mongardini, C. Gambardella, S. Tolone, F.S. Lucido, L. Docimo - Napoli*

**LAPAROCELI DI CONFINE LA TECNICA IPOM SEMPRE VINCENTE? ANALISI DELLA NOSTRA ESPERIENZA**

*F. Sionne, P.M.C. Tomaiuolo, G. Di Flumeri, A. Mazzari, G. Pedullà, A. Massara, A. Martullo, A. Crucitti - Roma*



**ERNIOPLASTICA INGUINALE CON SCAFFOLD DINAMICO  
RIGENERATIVO PROFLOL VS. TECNICA SEC.  
LICHTENSTEIN CON PROTESI PIANA. RISULTATI DI UN  
TRIAL CLINICO RANDOMIZZATO**

*G. Romano, A. Agrusa, V. Rodolico, G. Romano, G. Barletta,  
G. Zanghì, P. Calò, S. Buscemi, G. Di Buono, G. Amato -  
Palermo, Catania, Cagliari*

**QUANDO L'INFEZIONE DI PROTESI VA OLTRE LA PARETE.  
UN CASO DI ASSOCIAZIONE CON FISTOLA GASTRICA**

*E. Monati, S. Di Salvatore, R. De Vincenti, M. Fedi, S.  
Giannessi - Pistoia*

**TECNICA LAP-T PER LA RIPARAZIONE DELLA DIASTASI  
DEI MUSCOLI RETTI COMPLICATA DA ERNIA NEGLI ATLETI**

*G. Pozzi (RM)*



**MARTEDÌ 19 SETTEMBRE 2023**

## SALA GALILEI

08.30-10.00 **PODIUM PRESENTATION 2**

*Presidente: S. Di Saverio (San Benedetto del Tronto - AP)*

*Moderatori: G. Sica (RM), A. Valeri (FI)*

**IL CARCINOMA DELLA PARATIROIIDE. STUDIO MULTICENTRICO NAZIONALE PTRANI (PARATHYROID RETROSPECTIVE ANALYSIS OF NEOPLASM INCIDENCE).**

*Presenta: G. Calculli (BA)*

*Commento: M. Raffaelli (RM)*

**MAJOR PATHOLOGIC RESPONSE IN ESOPHAGEAL ADENOCARCINOMA SHOULD WE ADOPT A NEW PARADIGM IN DEFINING RESPONSE TO TREATMENTS?**

*Presenta: M. E. Sciuto (PD)*

*Commento: G. Ramacciato (RM)*

**OLIGOMETASTATIC GASTRIC CANCER. THE ANATOMIC DEFINITION BY THE META-GASTRO PROSPECTIVE OBSERVATIONAL REGISTER OF THE ITALIAN RESEARCH GROUP ON GASTRIC CANCER (GIRCG). FOCUS ON P AND H**

*Presenta: S. Ministrini (BS)*

**IMPACT OF NEW GUIDELINES FOR MANAGEMENT OF PATIENTS WITH IPMN HAS SOMETHING CHANGED?**

*Presenta: C. Ingaldi (BO)*

*Commento: R. Salvia (VR)*

## 10.00-11.30

**LE NUOVE FRONTIERE DELLA CHIRURGIA INTESTINALE**

*Presidente: L. Landa (RM)*

*Moderatori: M Franceschi (PI), G. Pacifico (Matera)*

- Il futuro della chirurgia nelle MICI - *M. Milone (NA)*
- Ruolo della anastomosi Kono-S nella riduzione delle recidive chirurgiche nel Morbo di Crohn - *F. Michelassi (New York - USA)*
- Quarantacinque anni di pouch ileoanale: evoluzione tecnica e nuove complicanze tardive - *G. Poggioli (BO)*
- Come insegnare la chirurgia mini-invasiva del colon - *N. De Manzini (TS)*

- ICG e realtà aumentata nella chirurgia del colon - *G. Anania (FE)*
- Escissione totale del mesocolon nella emicolectomia destra mini-invasiva - *P.P. Bianchi (MI)*

**11.30-13.30**

## **LE ESIGENZE MEDICHE E CHIRURGICHE NELLO SPAZIO ESTREMO**

*Presidente: M. Carlini (RM)*

*Moderatori: S. Alfieri (RM), M. Ortenzi (AN)*

- L'uomo nello spazio estremo - *TBD*
- La guarigione delle ferite nello spazio - *D. Pantalone (FI)*
- La telechirurgia - *F. Melfi (PI)*
- Il funzionamento del cervello nello spazio estremo - *P. Pietrini (LU)*
- Intelligenza Artificiale e weareables - *L. Foschini (San Mateo, USA)*
- La stampa 3D dei tessuti (e degli organi?) - *C. De Maria (PI)*

**15.00-16.00**

## **RELAZIONE BIENNALE THYROID SURGERY**

*M. Testini (BA)*

*Presenta: M. Carlini (RM)*

**16.00-17.30**

## **"SE MI TAGLI TI DENUNCIO", QUANDO LA PERCEZIONE DELLA QUALITÀ CHIRURGICA È FOCALIZZATA SULL'APPROCCIO**

*Presidente: E. Cavina (Fabriano - AN)*

*Moderatore: G. Spinoglio (Candiolo TO)*

- Sviluppo della chirurgia mini-invasiva in Italia - *M. Morino (TO)*
- I dati di Agenas sulla chirurgia mini-invasiva in Italia - *M. Cuomo (RM)*
- "Se mi tagli ti denuncio": il punto di vista del medico legale. - *M. Di Paolo (PI)*
- "Se mi tagli ti denuncio": il punto di vista del giurista - *S. Del Corso (PI)*

Discussione

**17.30**

## **ASSEMBLEA DEI SOCI**

## SALA DA VINCI

08.00-13.30

### CONSENSUS CONFERENCE LAPAROCELE

*Presidente: P. Danelli (MI)*

*Moderatori: G. Campanelli (MI), C. Stabilini (GE)*

#### PARTE INTRODUTTIVA

- Presentazione del progetto - *G. Campanelli (MI), D. Lomanto (Singapore)*
- Introduzione: L'addome complesso - *U. Bracale (NA)*
- Scoping review e Survey agli stakeholder  
*G. Capoccia (GE)*
- Presentazione della metodologia - *C. Stabilini (GE)*
- Evidence to decision Framework - *F. Pecchini (MO)*
- Considerazioni AGREE - *G. Cavallaro (LT)*

#### LINEA GUIDA

1. Key question 1 – Ricostruzione della Linea Mediana

Evidenze - *L. Rossi (GE)*

Valutazioni ETD e raccomandazione - *Gruppo ETD*

QeA - *G. Camerini (GE)*

Votazione

2. Key question 2 – Preabilitazione Medica

Evidenze - *F. De Angelis (LT)*

Valutazioni ETD e raccomandazione - *Gruppo ETD*

QeA - *R. Berta (LC)*

Votazione

3. Key question 3 – Allargamento della Cavità Addominale

Evidenze - *A. Balla (MI)*

Valutazioni ETD e raccomandazione - *Gruppo ETD*

QeA - *A. Balla (MI)*

Votazione

4. Key question 4 – Component Separations Evidenze

*E. Bottazzoli (MI)*

Valutazioni ETD e raccomandazione - *Gruppo ETD*

QeA - *M. Carlucci (MI)*

Votazione

5. Key question 5 – Protesi Biologiche vs Sintetiche  
Evidenze – *R. Peltrini (NA)*

Valutazioni ETD e raccomandazione - Gruppo ETD  
QeA – *M. Piccoli (MO)*

Votazione

6. Key question 6 – Protesi Biosintetiche vs Sintetiche  
Evidenze – *A. Campagnaro (FE)*

Valutazioni ETD e raccomandazione - Gruppo ETD  
QeA- *G. Soliani (FE)*

Votazione

7. Key question 7 – Gestione del campo infetto  
Evidenze – *C. Sagnelli (NA)*

Valutazioni ETD e raccomandazione - Gruppo ETD  
QeA - *D. Cuccurullo (NA)*

Votazione

Closing Remarks - *G. Baldazzi (Legnano - MI)*,  
*F. Corcione (NA)*

**16.00-17.30**

## **I GROWTOH - TAVOLA ROTONDA**

*Moderatore: L. Aldrighetti (MI)*

- Stato attuale in Italia delle tecniche di ipertrofia (Risultati survey) - *F. Ratti (MI)*
- Road to a national position - *E. Jovine (BO)*

Relatori: *M. Cescon (BO)*, *U. Cillo (PD)*, *L. De Carlis (MI)*, *F. Di Benedetto (MO)*, *G.M. Ettore (RM)*, *A. Ferrero (TO)*, *F. Giuliani (RM)*, *S. Gruttadauria (PA)*, *R. Troisi (NA)*

## SALA STEFANINI

08.30-10.00

### LA COMPLESSITÀ IN CHIRURGIA PANCREATICA

*Presidente: P. Chirletti (RM)*

*Moderatori: P. Di Sebastiano (CH), G.B. Doglietto (RM)*



**Percorso  
ECM**

- I numeri e gli esiti delle resezioni pancreatiche in Italia  
*M. Cuomo (RM)*
- Il tavolo di lavoro del Ministero della Salute  
*S. Alfieri (RM)*
- Centralizzazione/regionalizzazione della chirurgia pancreatica - *P. Di Sebastiano (CH)*
- ERAS in chirurgia pancreatica  
*G. Butturini (Peschiera del Garda - VR)*
- La complessità fisiologica in chirurgia pancreatica  
*G. Di Meo (BA)*
- Le resezioni pancreatiche nei pazienti over 80  
*E. Colangelo (TE)*
- La complessità tecnica in chirurgia pancreatica  
*F. Costa (PI)*
- Il salvataggio dello stomaco nelle resezioni pancreatiche estese - *L. Barbarello (PI)*
- Le resezioni venose nella chirurgia del pancreas  
*G. Nigri (RM)*

10.00-11.30

### SURGICAL ONCOLOGY OF THE PANCREAS

*Presidente: C. Wolfgang (New York - USA)*

*Moderatore: I. Frigerio (VR)*



**Percorso  
ECM**

- Precision Medicine for Pancreas Cancer: Reality or an Illusion? - *K. Conlon (Dublino - Irlanda)*
- New oncologic approaches in pancreatic cancer  
*C. Vivaldi (PI)*
- Resectable pancreatic cancer: upfront resection
- Resectable pancreatic cancer: neoadjuvant chemotherapy - *M. Falconi (MI)*



11.30-13.30

### THIRTY YEARS OF MINIMALLY INVASIVE PANCREATODUODENECTOMY

*Presidente: F. Corcione (NA)*

*Moderatore: H. Asbun (Miami - USA)*



- Precision Anatomy for Minimally Invasive Pancreatic Surgery - *Y. Nagakawa (Tokyo - Giappone)*
- Laparoscopic PD: the leading European experience  
*I. Khatcov (Mosca - Russia)*
- Robotic PD: the leading European experience  
*U. Boggi (PI)*
- Robotic PD: the leading US experience  
*A. Zureikat (Pittsburg - USA)*
- Robotic PD: the leading Asian experience  
*L. Rong (Pechino - Cina)*
- Roboscopic PD: a new approach to MIPD  
*M. Abu Hilal (BS)*

16.00-17.00

### VIDEOFORUM - ERNIE DIAFRAMMATICHE

*Presidente: G. Campanelli (MI)*

*Moderatori: M. Ortenzi (AN), S. Scabini (GE)*

#### MINIMALLY INVASIVE REPAIR OF LARGE INTRATHORACIC STOMACH WITH HERNIATION OF COLON AND SMALL BOWEL AND EPIPHRENIC DIVERTICULECTOMY

*G. Guerrazzi, M. Manara, J. Guraj, A. Aiolfi, L. Bonavina, D. Bona - Milano*

#### CORREZIONE CHIRURGICA DI ERNIA DIAFRAMMATICA DI MORGAGNI

*L. Cinti, M.C. Benedetto, D. Nesi, L. Petruzzelli - Savigliano*

## SALA SELLI

### 08.00-10.00 VIDEOFORUM – ESOFAGO

*Presidente: R. Costi (PR)*

*Moderatore: A. Rinnovati (Bibbiena- AR)*

#### **ESOPHAGOGASTRIC LINEAR-STAPLED SIDE-TO-SIDE ANASTOMOSIS DURING IVOR-LEWIS ESOPHAGECTOMY OUR WAY TO DO IT**

*L. Fortuna, M. Sironi, E. Monati, F. Cianchi, F. Coratti - Firenze*

#### **MINIMALLY INVASIVE MCKEOWN ESOPHAGECTOMY**

*E.C. De Marinis, N. Musa, V.L. Pinto, M. Simone - Bari*

#### **PROCTECTOMIA LAPAROSCOPICA E TRANSEZIONE TRANSANALE CON CONFEZIONAMENTO DI J-POUCH E ANASTOMOSI 'SINGLE STAPLED' (TTSS) PER RETTOCOLITE ULCEROSA**

*S. Perotti, M. Mineccia, F. Gonella, S. Dagatti, R. Bellino, A. Ferrero - Torino*

#### **GASTRIC GISTS. TOTALLY LAPAROSCOPIC GASTRIC RESECTIONS**

*G. Valle, R. Marcellinaro, G.M. Garbarino, D. Spoletini, M. Carlini - Roma*

#### **TRATTAMENTO NON RESETTIVO DI VOLVOLO GASTRICO INTRATORACICO STROZZATO**

*A.G. Lovece, P. Milito, M. Sozzi, S. Siboni, D. Bernardi, L.G. Emanuele - Asti*

#### **IL SISTEMA DA VINCI XI NELLA PATOLOGIA FUNZIONALE DEL GIUNTO GASTRO-ESOFAGEO UN CASO DI ERNIA IATALE DA SCIVOLAMENTO**

*F. Pirozzi, A. Sciuto, C. Mauriello, R. E. M. Pirozzi, N. Mazzarella - Napoli, Pozzuoli*

#### **LAPAROSCOPIC TREATMENT OF MEDIAN ARCUATE LIGAMENT SYNDROME**

*S. Esposito, A. Francescato, A. V. Volpe, M. Piccoli - Modena*

10.00-11.30

## PANCREATIC NEUROENDOCRINE TUMORS

*Presidente: G.B. Doglietto (RM)*

*Moderatori: R. Casadei (BO), C. Cotsoglou (Vimercate - MI)*

- Current paradigms on managing pancreatic neuroendocrine tumors of the pancreas  
*R. Schulick (Denver - USA)*
- Liver transplantation for metastatic neuroendocrine tumors of the pancreas – *V. Mazzaferro (MI)*
- NF-NET <2 cm: ASPEN vs NCDB – *S. Partelli (MI)*
- Neoadjuvant and adjuvant treatments for pancreatic neuroendocrine tumors – *R. Marconcini (PI)*
- PRRT vs targeted-therapy in pancreatic neuroendocrine  
*N. Fazio (MI)*

11.30-13.30

## INTRADUCTAL PAPILLARY MUCINOUS NEOPLASMS

*Presidenti: P. Chirletti (RM), M. Falconi (MI)*

*Moderatori: C. Molino (NA), A. Porcu (SS), R. Salvia (VR)*

- Intermediate-risk IPMNs – *C. Wolfgang (New York, USA)*
- High-risk IPMNs – *R. Salvia (VR)*
- Cytic fluid analysis: is there something new?  
*S. Paiella (VR)*
- When to stop the follow-up in IPMNs  
*G. Marchegiani (PD)*
- Management of IPMNs in patients with family history of pancreatic cancer – *S. Crippa (MI)*
- IPMNs in donor organs and transplant recipients  
*F. Vistoli (PI)*
- Mucinous Cystadenoma: always resection?  
*C. Ricci (BO)*
- Spleen-preserving distal pancreatectomy for IPMN  
*R. Casadei (BO)*
- "Recurrent" IPMN in the pancreatic stump  
*C. Molino (NA)*

16.00-17.30

**RETROPERITONEAL DISSECTION IN ROBOTIC  
PANCREATODUODENECTOMY: HOW I DO IT**

*Presidente: C. Huscher (IS)*

*Moderatori: S. Dokmak (Paris)*

VIDEOS:

*U. Boggi (PI)*

*M. Hogg (Chicago - USA)*

*T. Hackert (Hamburg - Germania)*

*T.S. Keck (Lubeck - Germania)*

*L. Rong (Beijing - Cina)*

## SALA VESALIO

10.00-11.30

### FORMAZIONE IN CHIRURGIA EPATICA

*Moderatori: M. Abu Hilal (BS), G. Tincani (PI), G. Tisone (RM)*

- Liver surgery between associated risks and mitigation strategies – *G. Ettorre (RM)*
- Precision anatomy in liver resection  
*G. Wakabayashi (Tokyo - Giappone)*
- From a non liver surgeon to be a liver surgeon, what did I find? My personal experience – *A. Giardino (VR)*
- Training programs in Robotic liver surgery  
*F. Di Benedetto (MO)*
- How I learned robotic liver surgery – *R. Dalla Valle (PR)*
- Il modello HUB and SPOKE – *A. Rocca (CB)*
- The role of societies in initiating, endorsing and supervising liver surgical training programs  
*A. Siriwardena (Manchester – UK)*

11.30-13.30

### SESSIONE CONGIUNTA SIC – ISSE ENDOSCOPIA OPERATIVA E CHIRURGIA: OPINIONI A CONFRONTO

*Presidenti: A. Brescia (RM), L. Rodella (VR)*

*Moderatori: E. Capezzuto (RM), A. Maurano (SA),  
L. Norberto (PD)*

Acalasia esofagea:

Trattamento endoscopico con POEM – *L. Polese (PD)*

Trattamento chirurgico – *S. Tolone (NA)*

Tumori esofagei precoci:

Il trattamento endoscopico delle lesioni precoci su Barrett

*A. Massella (VR)*

Trattamento chirurgico – *C. De Pasqual (VR)*

Le occlusioni neoplastiche del tratto digestivo superiore:

Gastroenteroanastomosi endoscopica (Hot Axios) – *E. Marciano (PI)*

Trattamento chirurgico – *L. Bonavina (MI)*

Chirurgia bariatrica:

Trattamento Endoscopico (Endosleeve) – *G. Geraci (PA)*

La calcolosi “difficile”:

Trattamento Endoscopico (Spyglass): *C. Zulli (SA)*

Trattamento chirurgico – *R. Manta (LI)*

Lesioni sottomucose rettali:

Trattamento Endoscopico: EFTR, vs STER – *M. Bisello (PD)*

Trattamento chirurgico – *F. Carannante (RM)*

16.00-17.00

**VIDEOFORUM - INNOVAZIONI IN CHIRURGIA  
SPERIMENTALE**

*Presidente: M. Ammendola (CZ)*

*Moderatore: S. Cantafo (PO)*

**RIVASCOLARIZZAZIONE DELL'ARTERIA EPATICA E DEL  
TRIPODE CELIACO ROBOT ASSISTED DUE CASI CLINICI**

*L. Lami, E.F. Kauffmann, M. Ginesini, A. Di Dato, V. Viti,*

*C. Lombardo, F. Vistoli, U. Boggi - Pisa*

**NEFRECTOMIA SINISTRA LAPAROSCOPICA NEL TUMORE  
RENALE A CELLULE CHIARE LOCALMENTE AVANZATO**

*S. Bufano, M.M. Lirici, G. Tanini - Roma*

## SALA FERMI

10.00-11.30

### NUOVE TECNOLOGIE NEL CANCRO DEL RETTO

*Presidente: S. Berti (CN)*

*Moderatori: F. Selvaggi (NA), A. Serao (RM), G. Spinoglio (TO)*

**Percorso  
ECM**

- L'ERAS in chirurgia rettale - *U. Fumagalli Romario (MI)*
- Chirurgia colo-rettale IGC guidata- *L. Boni (MI)*
- Il futuro del robot nella chirurgia del retto - *F. Borghi (CN)*
- Trattamento multimodale personalizzato: prospettiva futura? *R. Moretto (PI)*
- Il trattamento delle metastasi epatiche sincrone  
*M. Spampinato (LE)*

11.30-13.30

### LA CHIRURGIA ROBOTICA DEL RETTO OGGI

*Presidente: G. Ceccarelli (AR)*

*Moderatori: P.P. Bianchi (MI), A. Coratti (GR), M. Gasparini (RM)*

**Percorso  
ECM**

- Sostenibilità economico-gestionale  
*G. Spinoglio (Candiolo - TO)*
- RA Versius Platform (letteratura e video)  
*B.D. Keeler (Nottingham, UK)*
- RA con Hugo Platform (letteratura e video)  
*D. Caputo (RM)*
- La laparoscopia nell'era robotica - *A. Carobbi (LU)*

## SALA PACINI

### 10.00-11.30 CHIRURGIA DELLE PARATIROIIDI: QUALI CONFERME

*Presidente: L. Pezzullo (NA)*

*Moderatore: P. Calò (CA)*



#### Percorso ECM

- IPP ectopico quale approccio? - *C.E. Ambrosini (PI)*
- Il dosaggio del PTH intraoperatorio nella chirurgia paratiroidea - *N. Palestini (TO)*
- Approccio chir nell'IPP con esami preoperatori discordanti o negativi - *F. Medas (CA)*
- Carcinoma/Adenoma atipico - *A. Gurrado (BA)*
- IPP normocalcemico - *F. Cetani (PI)*

Discussants: *G.L. Canu (CA), G. Di Meo (BA), G. Russo (RM)*

### 11.30-13.30 CHIRURGIA E TECNOLOGIA NEL TRATTAMENTO DEL CANCRO DELLA TIROIDE

*Presidente: M. De Palma (NA)*

*Moderatori: S. Colizza (RM), M. Lucchese (FI), F. Pedicini (RM)*



#### Percorso ECM

- Tiroidectomia in due tempi: pro e contro - *P. Calò (CA)*
- Linfadenectomia laterocervicale: indicazione e tecnica *M.G. Chiofalo (NA)*
- Trattamento termoablativo micro-carcinoma papillare: quali prospettive - *S. Spiezia (NA)*
- TOETVA a che punto siamo? - *A. Casaril (VR)*
- La sorveglianza attiva per il micro ca - *E. Molinaro (PI)*
- Autofluorescenza e verde indocianina in corso di tiroidectomia - *G.L. Canu (CA)*
- Tir 3 b o quando la Lobectomia - *L. Sessa (Cefalù - PA)*

Discussants: *L. Giacomelli (RM), N. Palestini (TO), P. Princi (RM)*



16.00-17.30

## CHIRURGIA DELLA TIROIDE

*Moderatori: M. De Fazio (NA), G. Docimo (NA),  
R. Panconesi (FI)*



**Percorso  
ECM**

- Il nodulo Tir3A e Tir 3B: linee guida e real life  
*G. Basili (Pontedera - PI)*
- Noduli tiroidei Tir 3A/B e carcinoma mammella  
*E. Brugger (BZ)*
- Carcinoma tiroideo in età pediatrica - *G. Conzo (NA)*
- Emostatici e procoagulanti locali in chirurgia tiroidea  
*L. Oragano (Domodossola - VB)*

Discussants: *M. D'Ajello (PG), C. Bellotti (RM)*

## SALA BELLINI

### 08.30-09.30 VIDEOFORUM - BARIATRICA

*Presidente: M. Berselli (VA)*

*Moderatore: M. Farsi (FI)*

### **BYPASS GASTRICO LAPAROSCOPICO DOPO MULTIPLI ANTECEDENTI DI CHIRURGIA BARIATRICA LAPAROTOMICI CHALLENGING MINIMALLY INVASIVE REDO SURGERY**

*B. Pascotto, L. Gonzalez, A. Fassari, J. S. Azagra - Luxembourg*

### **REDO SURGERY PER WEIGHT REGAIN IN PAZIENTE GI SOTTOPOSTO AD OAGB**

*A. Franzese, V. Schiavone, N. Velotti, M. Musella - Napoli*

### **REAL ROBOTIC SASI (SINGLE ANASTOMOSIS SLEEVE ILEAL)**

*B. Pascotto, L. Gonzalez, A. Fassari, A. Bozok, J. S. Azagra -  
Luxembourg*

### **SLEEVE GASTRECTOMY LAPAROSCOPICA CON SOVRAGGITTO DELLA LINEA DI SUTURA IN PAZIENTE CON DEFICIT DEL FATTORE XI DELLA COAGULAZIONE**

*L. Beomonte Zobel, S. Dhimolea, F. Billeci, P. Sbraccia, G. S.  
Sica - Roma*

### 09.30-10.30 **COSA C'È DI NUOVO IN CHIRURGIA BARIATRICO METABOLICA SESSIONE 1. DALLA PREPARAZIONE ALL'INTERVENTO**

*Presidente: D. Foschi (MI)*

*Moderatore: M. Musella (NA)*

- Le nuove linee guida ASMBS-IFSO-SICOB.  
Chi operare? - *G. Casella (RM)*  
Commento: *S. Tolone (NA)*
- I PDTA in chirurgia bariatrico metabolica. A che punto  
siamo in Italia? - *A. Paganini (RM)*

- La preparazione all'intervento. Il ruolo dell'endoscopia digestiva - *G. Galloro (NA)*  
Commento: *A. Pasculli (BA)*
- La preparazione all'intervento. Il supporto farmacologico  
*F. Santini (PI)*  
Commento: *I. Grandone (TR)*
- L'approccio robotico. Indicazioni, vantaggi e limiti - *M. Raffaelli (RM)*  
Commento: *A. Corradi (BZ)*
- Quale chirurgia? Le tecniche primarie nel mondo. Numeri e risultati - *L. Angrisani (NA)*  
Commento: *S. Olmi (BG)*
- Il bendaggio gastrico è un intervento da archiviare? - *F.S. Lucido (NA)*  
Commento: *G. Casella (RM)*
- Sondone regolabile Doc-Tube: nuovo device orientabile per la tubulizzazione gastrica laparoscopica - *C. Gambardella (NA)*

**11.30-13.30**

## **COSA C'È DI NUOVO IN CHIRURGIA BARIATRICO METABOLICA SESSIONE 2. DAL POST-OPERATORIO AL FOLLOW UP**

*Presidenti: N. Basso (RM), L. Docimo (NA), F. Santini (PI)*

*Moderatori: R. Bellini (PI), G. Navarra (ME)*

- Introduzione - *C. Giardiello (NA)*
- I protocolli ERA(B)S in chirurgia bariatrica. Reale vantaggio o inutile rischio? - *G. Casella (RM)*
- Il post-operatorio complicato I. Il ruolo dell'endoscopia digestiva - *G. Galasso (NA)*
- Il weight regain, approccio farmacologico, endoscopico o chirurgico? - *V. Pilone (SA)*

- Le urgenze bariatriche. Dalla chirurgia d'Urgenza al sostegno nutrizionale. E' necessario creare unit dedicate?  
*L. Piazza (CT)*  
Commento: *M. Chiarugi (PI)*
- Chirurgia bariatrica e media. Necessità di chiarezza in un rapporto difficile - *D. Spoletini (RM)*  
Commento: *G. Casella (RM)*

## SALA CARDUCCI

### 08.00-10.00 PROPOSAL FOR PAPER 2

*Editorial Board Committee: D. F. Altomare (BA), G. M. Romano (NA)*

- It is possible avoiding routine splenic flexure mobilization during left hemicolectomy and anterior rectal resection? A single center experience compared to the surgical reality – *G. De Nobili (CH)*
- Effectiveness of Hemopatch® in anastomotic leak prevention: a single-center experience – *M. Zanatta (CT)*
- Rescue surgery: pulling the patient from the fire. A single center analyses of a high-volume urban hospital  
*S. Meneghini (RM)*
- Non-operative management of blunt renal trauma: experience of second level trauma center.  
*M. Zambon (Roma)*
- Chirurgia giurassica: elezione vs urgenza  
*D. Paglione (CS)*
- Planning pre-chirurgico avanzato con tecniche di ricostruzione tridimensionale nel trattamento di liposarcomi giganti del retroperitoneo - *D. Paglione (CS)*
- Open versus laparoscopic transperitoneal nephrectomy in patients with Autosomal Dominant Polycystic Kidney Disease - *G. Selvaggi (AQ)*
- Risk Factors for Hypoparathyroidism after Thyroid Surgery: A Single-Center Study - *C. Distefano (CT)*
- Incisional hernia repair: systematic review and metanalysis on laparoscopic and open surgical repair  
*S. Scilletta (CT)*

10.00-11.30

**APPROCCIO MULTIMODALE AL CARCINOMA GASTRICO OLIGOMETASTATICO PERITONEALE***Presidente: G.A.M. Tiberio (BS)**Moderatori: G. De Manzoni (VR), M. Nano (TO), F. Roviello (SI)*

- Focus su "La chirurgia del cancro gastrico in Italia: analisi retrospettiva del PNE 2022" – *U. Bracale (NA)*
- Malattia peritoneale oligometastatica – *S. Ministrini (BS)*
- Ruolo della laparoscopia diagnostica – *L. Graziosi (PG)*
- Trattamento delle neoplasie con citologia positiva: cosa fare? – *D. Marrelli (SI)*
- Linite plastica: opzioni terapeutiche – *A. Agnes (RM)*
- PIPAC o HIPEC nella malattia minimale" – *F. Casella (VR)*

11.30-13.30

**LE OMBRE DELL'ESOFAGO - TRATTAMENTO DEL CANCRO DELL'ESOFAGO***Presidenti: G. Ramacciato (RM)**Moderatori: G. De Manzoni (VR), U. Fumagalli Romario (MI)*

- Il carcinoma squamoso dell'esofago, una chirurgia non sempre necessaria - *J. Weindelmayr (VR)*
- Adenocarcinoma e Carcinoma Squamoso cT2No: Dubbi terapeutici – *M. Gualtierotti (MI)*
- Chemioterapia o Chemioradioterapia, una scelta il più razionale possibile – *M. Valmasoni (PD)*
- Le nuove tecnologie e le nuove evidenze per una corretta rivalutazione post neoadiuvante – *S. De Pascale (MI)*
- Trattamento del Cancro Oligometastatico (quale ruolo della chirurgia?) - *S. Giacomuzzi (VR)*

16.00-17.30

## TECNICA E TECNOLOGIA NELLA CHIRURGIA ESOFAGEA

*Presidente: R. Rosati (MI)*

*Moderatori: N. di Martino (NA), R. Petri (UD), P. Ubiali (PN)*

- La corretta Linfadenectomia, dati a supporto della scelta - *U. Fumagalli Romario (MI)*
- L'approccio ibrido all'esofagectomia: ha ancora un senso? *S. Santi (PI)*
- Anastomosi Esofago-Gastrica: una, nessuna , centomila...? - *C. Castoro (MI)*
- Fistola anastomotica: come scegliere la strategia terapeutica - *U. Elmore (MI)*
- ICG ... un colore dalle molte sfumature - *M. Milone (NA)*
- Robot... nessuna rivoluzione ma un valido aiuto... forse *F. Rebecchi (TO)*

## SALA RUBBIA

**08.00-10.00 ASSEMBLEA DEI PROFESSORI ORDINARI E STRAORDINARI CHIRURGIA****10.00-11.30 L'ABILITAZIONE SCIENTIFICA NAZIONALE***Presidenti: G. Amicucci (AQ), G. Galizia (NA)**Moderatori: P. Carcoforo (FE), A. Donini (PG)*

- I risultati dell'ASN dal 2016 ad oggi - *G. De Toma (RM)*
- I 5 punti più critici secondo la commissione 2016-2018  
*M. Rossi (RM)*
- I 5 punti più critici secondo la commissione 2016-2018  
*I. Di Carlo (CT)*
- I 5 punti più critici secondo la commissione 2020-2022  
*D. Altomare (BA)*
- Proposta di revisione ASN 06/C1-MED/18  
*A. Mingoli (RM)*

**11.30-13.30 ETICA DELLA CHIRURGIA***Presidente: V. Fineschi (RM)**Moderatori: R. Bergamaschi (New York -USA),  
R. Vincenti (RM)*

- L'etica della chirurgia mini-invasiva  
*F. Agresta (Adria - RO)*
- Publish or Perish - *A. Rocca (CB)*
- L'abilitazione scientifica nazionale - *D.F. Altomare (BA)*
- Il Prof. YOUTUBE - *D. D'Ugo (RM)*
- Etica della revisione scientifica - *G. Romano (NA)*
- Updates in Surgery "an Italian way of building a Scientific Journal" - *A. Giuliani (PZ)*
- Aspetti legali e medico-legali dei temi trattati  
*P. Frati (RM)*

Invited experts: *R. La Russa (RM), M. Morino (TO)*





## SALA FIBONACCI

16.00-17.30

### **SARCOMI DEGLI ARTI E DEL TRONCO SUPERFICIALE**

*Presidenti: C.R. Rossi (PD), M. Vaira (TO)*

*Moderatori: G. Barone (NA), M. Castriconi (NA)*

- Chirurgia istotipo-specifica nei sarcomi delle parti molli degli arti e del tronco superficiale - *D. Campanacci (FI)*
- La perfusione isolata d'arto - *M. Rastrelli (PD)*
- Tecniche ricostruttive nei sarcomi degli arti  
*M. Innocenti (BO)*
- Approccio integrato: CTx, RTx, ILP - *C. Zoccali (RM)*

## SALA PACINOTTI

**08.00-10.00**     **MEET THE PROFESSOR  
NEW TECHNOLOGIES IN COLON SURGERY**

*Professore: A. Arezzo (TO)*

**10.00-11.30**     **QUESTIONI APERTE NELLA SENOLOGIA  
CONTEMPORANEA: MALATTIA METASTATICA**

*Presidente: D. Casella (SI)*

*Moderatori: L. Barellini (LI), A. Marconi (LU)*

- La chirurgia mammaria nel tumore metastatico: quale spazio? - *A. Sanguinetti (TR)*
- Il ruolo dell'elettrochemioterapia nel trattamento integrato del cancro mammario - *F. Iovino (NA)*

**11.30-13.30**     **RICOSTRUZIONE MAMMARIA E RADIOTERAPIA:  
INDICAZIONI, TIMING E PIANIFICAZIONE DEI  
TRATTAMENTI**

*Presidente: M. Dessena (CA),*

*Moderatori: S. Montrone (PI), D. Ribuffo (RM)*

- Il Punto Di Vista Del Radioterapista - *S. Montrone (PI)*
- Il Punto Di Vista Del Chirurgo - *D. Casella (SI)*
- Il Punto Di Vista Del Chirurgo Plastico - *P. Persichetti (RM)*
- Lembi Autologhi: Prima O Dopo La Radioterapia? - *E. Cigna (PI)*

Discussants: *L. Colizzi (PI), A. Curcio (BO), G. Lombardo (CT)*

**16.00-17.30**     **ARGOMENTI INNOVATIVI (senologia)**

*Presidente: TBD*

*Moderatori: L. Coletti (PI), C. Iannace (AV), M. Miccini (RM)*

- Intelligenza artificiale applicazioni in radiologia senologica - *E. Neri (PI)*
- L'utilizzo dei proms in chirurgia oncoplastica - *M. Ghilli (PI)*

## SALA MASCAGNI

**08.00-10.00**    **MEET THE PROFESSOR**  
**LA FORMAZIONE IN PROCTOLOGIA E PAVIMENTO**  
**PELVICO: DOVE, COME E PERCHÉ**

*Professore: P. Sileri (MI)*

*Opinion leaders: L. Bucci (NA), R. Perinotti (BI)*

**10.00-11.30**    **PATOLOGIA EMORROIDARIA**

*Presidente: S. Canonico (NA)*

*Moderatori: G. Milito (RM), A. Stazi (Velletri - RM)*

Io le emorroidi le tratto solo così... o è meglio essere eclettici? – *D. Mascagni (RM)*

Commento: *A. Brillantino (NA)*

Dalla nobilitazione della patologia alla sua banalizzazione: decidiamo dove vogliamo andare! – *J. Martellucci (FI)*

Commento: *C. Bottini (Castellanza - VA)*

Il futuro della chirurgia proctologica: tra tradizione e ipertecnologia – *G. Pellino (NA)*

Commento: *U. Passaro (RM)*

Ruolo della scleroterapia – *M. Ronconi (BS)*

Commento: *F. Sardo (CT)*

Prevenzione e gestione delle complicanze – *R. D. Villani (RE)*

Commento: *A. Coppola (RM)*

Discussants: *R. Brunaccino (NA), G. Cimmino (NA), G. Cione (NA), A. Malagnino (MI)*

11.30-13.00

**NON-CONSULTANT CORNER***Presidenti: C. Marmorale (AN), G. Naldini (PI)*

Incontinenza Fecale

- Clinical presentation e moderazione della discussione:  
*P. De Nardi (MI)*

Panelist:

- *E. M. Calisesi (RT), C. Magnani (Imola - BO), T. Picone (NA)*

Prolapsi complessi del pavimento pelvico

- Clinical presentation e moderazione della discussione:  
*M.C. Giuffrida (CN)*
- Panelist: *E.M. Falzone (CT), A. Picciariello (BA), V. Silvestri (RM)*

Fistola perianale

- Clinical presentation e moderazione della discussione:  
*F. Cantarella (FC)*
- Panelist: *L. Fralleone (PI), E. Licitra (TV), A. Marazzi (TN), D. Piccolo (PC)*

Complicanze in proctologia

- Clinical presentation e moderazione della discussione:  
*D. Mascagni (RM)*
- Panelist : *G. Luglio (NA), G. Iola (NA), L. Raparelli (RT)*

16.00-17.30

**FISTOLE ANALI***Presidente: A.G. Biondi (CT)**Moderatori: L. Brusciano (NA), P. Meinero (GE)*

- Trattamento di fistole e cloache retto-vaginali - *A. Longo (PA)*
- Quale tecnica per quale fistola - *M. La Torre (RM)*  
Commento: *S. Orlandi (VR)*
- La chiusura dell'orifizio interno: come lo chiudo in base alle sue caratteristiche? - *U. Grossi (TV)*  
Commento: *G. Lisi (RM)*
- Recidiva dopo sphincter saving: cosa faccio? E per quante volte lo faccio? - *R. Pietroletti (AQ)*  
Commento: *L. Onofrio (CE)*

Discussants: *C. Antropoli (Capua - CE), E. Bertocchi (VR), M. Maglio (NA), A. Marvaso (NA), D. Palimento (NA)*

## SALA DINI

10.00-13.30

### TUMORI PRIMITIVI E METASTATICI DEL PERITONEO: APPROCCIO RAGIONATO DALLA DIAGNOSI AL TRATTAMENTO

*Presidente: A. Macri (ME)*

*Moderatori: G. La Greca (CT), P Lippolis (PI), P. Sammartino (RM)*

#### Diagnosi e Stadiazione

- Imaging della malattia peritoneale nella diagnosi: CT, RNM, PET/CT vantaggi e limiti - *F. Iafrate (RM)*
- Ruolo della laparoscopia e diagnosi intraoperatoria di malattia peritoneale sincrona: cosa fare? - *F. Casella (VR)*
- Valutazione anestesiologicala e gestione rianimatoria nel periodo perioperatorio - *F. Forfori (PI)*

#### Pseudomixoma

- Inquadramento nosologico e relative opzioni chirurgiche  
*M. Vaira (TO)*
- Intervento in due tempi e/o chirurgia della recidiva  
*D. Baratti (MI)*

#### Mesotelioma

- Chemioterapia sistemica.. quale ruolo? - *F. Grosso (AL)*
- Quando operare, quali pazienti, quale tecnica, quali risultati 1 - *S. Kusamura (MI)*

#### Metastasi peritoneali da cancro gastrico

- Quale terapia neoadiuvante? Esperienza occidentale vs esperienza orientale - *D. Biacchi (RM)*
- Quali confini per la chirurgia di citoreduzione? - *L. Marano (SI)*
- Ruolo della PIPAC: terapia neoadiuvante o
- palliazione? - *F. Ferracci (RM)*

#### Metastasi peritoneali da cancro coloretale

- Ruolo e risultati della chemioterapia
- peroperatoria - *G. Masi (PI)*
- I risultati degli studi PROPHYLOCHIP, COLOPEC, e PRODIGE 7. - *R. Gelmini (MO)*
- Ruolo della citoreduzione e dell'HIPEC alla luce degli studi pubblicati - *A. Sommariva (PD)*

Metastasi peritoneali da carcinoma tubo-ovarico

- La chemioterapia del tumore tubo-ovarico: nuove opzioni terapeutiche – *A. Gadducci (PI)*
- Chirurgia up-front, interval debulking e chirurgia della recidiva – *T. Simoncini (PI)*

Indicazioni off-label di trattamento in casi selezionati

- Esperienze presenti in letteratura – *M. Cardi (RM)*
- Metastasi peritoneali da carcinoma del surrene: un nuovo capitolo – *G. Casole (BS)*
- Valutazione Radiologica dopo chemioterapia neoadiuvante – *M.A. Mazzei (SI)*
- Valutazione e significato dei differenti score di risposta patologica alla chemioterapia neoadiuvante (stomaco, colon retto, ovaio) – *P. Faviana (PI)*

Discussants: *L. Ansaloni (BO), F. Coccolini (PI), A. Di Giorgio (RM), R. Gelmini (MO), S. Scaringi (FI)*

16.00-17.00

### **COMUNICAZIONI ORALI - PERITONEO – RETROPERITONEO –SARCOMI**

*Presidente: G. Palazzini (RM)*

*Moderatori: A. Campatelli (PI), F. Sgambelluri (LU)*

### **IL RARO CASO DI ANGIOMA A CELLULE LITTORALI CONCOMITANTE A MALATTIA DI CROHN. L'ESPERIENZA DEL NOSTRO CENTRO**

*E.P. Emma, C.V. Palleschi, M. Mariatti, A. Minuzzo, E. Gia, A. Vegni, A. Ferrara, F. Perna, S. Scaringi - Firenze*

### **MILZA ECTOPICA CASE REPORT**

*L. Piombetti, C. Cecchi, R. De Vincenti, E. Monati, M. Fedi, S. Giannessi - Pistoia*

### **LIPOSARCOMA RETROPERITONEALE**

*N. Di Bari, E. Restini - Andria*



**ANALISI DELLA CURVA DI APPRENDIMENTO NELLA  
CHIRURGIA DEI SARCOMI RETROPERITONEALI**

*S. Kumar, L. Samà, L. Ruspi, F. Sicoli, V. Quagliuolo, F.C.M.  
Cananzi - Milano*

**SSIS AND WOUND DEHISCENCES IN PATIENTS  
WITH PERITONEAL CARCINOSIS UNDERGOING  
CYTOREDUCTIVE SURGERY AND HIPEC. A  
RETROSPECTIVE ANALYSIS**

*M. Barone, F. Cappabianca, M. Cinalli, M. Ippoliti, F. Mucilli -  
Chieti*

**SURVIVAL PROGNOSTIC FACTORS IN COLORECTAL CANCER  
PATIENTS AFFECTED BY PERITONEAL CARCINOMATOSIS A  
SINGLE WESTERN CENTER EXPERIENCE**

*G. Di Lieto, F. Di Schiena, N. Natalizi, E. Rosati, L. Graziosi, A.  
Donini - Perugia*

## SALA MONICELLI

10.00-11.30

### COMUNICAZIONI ORALI - CHIRURGIA TRAPIANTI E SURRENE

*Presidente: A. Famulari (AQ)*

*Moderatori: P. Lepiane (Civitavecchia - RM), A. Taddei (FI)*

### ROLE OF PROTEIN INDUCED BY VITAMIN-K ABSENCE-II IN HEPATOCELLULAR CANCER NOT PRODUCING ALPHA-FETOPROTEIN

*E. Uruçi, Q. Lai, T. Ito, S. Ilesar, T. Ikegami, M. Vivarelli, T. Yoshikumi, E. Hatano, J. Lerut, M Rossi - Roma, Kyoto, Louvain, Fukuoka, Ancona*

### THE ROLE OF THE COMPREHENSIVE COMPLICATION INDEX IN THE PREDICTION OF TUMOR-RELATED DEATH IN TRANSPLANTED PATIENTS WITH HEPATOCELLULAR CARCINOMA

*E. Uruçi, Q. Lai, A. Vitale, F. Melandro, J. Lerut, U. Bavvarani, G. Novak, M. Vivarelli, B.G. Ericzon, P. De Simone, U. Cillo, M. Rossi - Roma, Padova, Pisa, Louvain, Udine*

### SVILUPPO DI UN PROGRAMMA DI PRELIEVO ROBOTICO DI EMIFEGATO A SCOPO DI TRAPIANTO DA DONATORE VIVENTE ALLE UNIVERSITA' DI MODENA E REGGIO EMILIA

*C. Guidetti, P. Magistri, B. Catellani, R. Odorizzi, G. Esposito, D. Caracciolo, S. Zamboni, G. Guerrini, S. Di Sandro, F. Di Benedetto - Modena*

### TRAPIANTO DI FEGATO DA DONATORE CON SITUS VISCERUM INVERSUS TOTALIS

*R. Odorizzi, C. Guidetti, P. Magistri, B. Catellani, G. Esposito, S. Zamboni, G.P. Guerrini, S. Di Sandro, F. Di Benedetto - Modena*

### MACCHINA DA PERFUSIONE IPOTERMICA E TRAPIANTO DI PANCREAS

*M. Ginesini, E.F. Kauffmann, N. Napoli, V. Viti, C. Gianfaldoni, A. Di Dato, V.G. Perrone, D. Campani, U. Boggi, F. Vistoli - Pisa*



**PRELIEVO DI RENE TOTALMENTE ROBOTICO A SCOPO  
DI TRAPIANTO ESPERIENZA DEL CENTRO TRAPIANTI DI  
MODENA**

*B. Catellani, S. Di Sandro, D. Caracciolo, G. Esposito, R. Odorizzi, T. Olivieri, G. Assirati, C. Guidetti, P. Magistri, G. Guerrini, F. Di Benedetto - Modena*

**TRAPIANTO DI FEGATO DA DONATORE VIVENTE PRESSO  
L'UNIVERSITA' DI MODENA. RISULTATI DOPO 21 CASI  
CONSECUTIVI NEL NUOVO PROGRAMMA LDLT**

*S. Di Sandro, B. Catellani, D. Caracciolo, G. Esposito, R. Odorizzi, S. Zamboni, T. Olivieri, G. Assirati, C. Guidetti, P. Magistri, G. Guerrini, F. Di Benedetto - Modena*

**SURRENECTOMIA BILATERALE LAPAROSCOPICA PER  
VIA TRANSADDOMINALE ANTERIORE (LA-TABA). UN  
APPROCCIO ALTERNATIVO IN CASO DI SINDROME DI  
CUSHING SEVERA**

*M.G. Memoli, F. Pennestri, P.F. Procopio, P. Gallucci, N. Voloudakis, R. Bellantone, C. De Crea, M. Raffaelli - Roma*

**IMPATTO DELLE RESEZIONI ESTESE EN BLOC RO  
SULL OUTCOME ONCOLOGICO DEI CARCINOMI  
CORTICOSURRENALINICI IN STADIO III**

*P.F. Procopio, F. Pennestri, N. Voloudakis, L. Palmieri, P. Gallucci, R. Bellantone, C. De Crea, M. Raffaelli - Roma*

**LINFOMA SURRENALICO PRIMITIVO UNILATERALE.  
UNA LESIONE SURRENALICA RARA SIMULANTE IL  
CORTICOSURRENALOMA**

*C. Becucci, A. De Palma, L. Rossi, L. Urbani, E. Pieroni, G. Materazzi, M. Puccini - Pisa*

**11.30-13.30**

**VIDEOFORUM - PANCREAS**

*Presidente: P. Ubiali (PD)*

*Moderatori: R. Coppola (RM), G. Pantuso (PA).*

**POSTERIOR RAMPS PER ADENOCARCINOMA DEL COPRO  
PANCREATICO**

*L. Sacco, M. De Flaviis, P. Bazzi, D. Brandolin, D. Zansavio, A. Nervini, E. Colangelo - Teramo*

**LAPAROSCOPIC SPLEEN PRESERVING DISTAL PANCREATECTOMY FOR CYSTIC-NEUROENDOCRINE TUMOR**

*L. Sacco, M. De Flaviis, P. Bazzi, D. Brandolin, D. Zansavio, A. Nervini, E. Colangelo - Teramo*

**SPLENO-PANCREASECTOMIA DISTALE E RIMOZIONE DI TUMORE PERIRENALE ROBOT-ASSISTITA DI METASTASI DA CARCINOMA A CELLULE RENALI (CCR)**

*P. Emini, M. De Rosa, F. Rondelli, G. Poillucci, R. Scarponi, P. Stella, G. Ceccarelli - Foligno*

**COMPLETAMENTO DI PANCREASECTOMIA CON TECNICA MININVASIVA (LAPAROSCOPICA) IN PAZIENTE CON RECIDIVA DI CARCINOMA DEL PANCREAS GIA SOTTOPOSTO A DUODENOCEFALOPANCREASECTOMIA ROBOT-ASSISTED**

*V. Viti, F. Caniglia, E. F. Kauffmann, N. Napoli, M. Ginesini, C. Gianfaldoni, A. Di Dato, L. Lami, E. Annunziata, U. Boggi - Pisa*

**REGULAR ANTEGRADE MODULAR PANCREATIC-SPLENECTOMY (RAMPS) ROBOTICA PER CARCINOMA DUTTALE DEL CORPO DEL PANCREAS CON INFILTRAZIONE DELL'ASSE VENOSO MESENTERICO-PORTALE**

*V. Viti, F. Caniglia, E. F. Kauffmann, N. Napoli, M. Ginesini, C. Gianfaldoni, A. Di Dato, L. Lami, E. Annunziata, U. Boggi - Pisa*

**PANCREASECTOMIA TOTALE CON CONSERVAZIONE DEL PILORO, DELLA MILZA E DEI VASI SPLENICI E RESEZIONE IN BLOCCO DI ARTERIA E VENA MESENTERICA SUPERIORE, RADICE DEL MESENTERE E RADICE DEL MESOCOLON**

*E. Annunziata, C. Lombardo, L. Lami, M. Ginesini, F. Costa, V. Viti, E.F. Kauffmann, N. Napoli, F. Vistoli, U. Boggi - Pisa*

**LAPAROSCOPIC DISTAL PANCREATECTOMY FOR PANCREATIC CYSTADENOCARCINOMA**

*D.G. Grego, C. Ricci, C. Ingaldi, L. Alberici, V. D'Ambra, M. Minghetti, V. Cavallaro, R. Casadei - Bologna*

**LAPAROSCOPIC DISTAL PANCREATECTOMY WITH  
SPLEEN AND SPLENIC VESSEL PRESERVATION**

*N. Musa, E.C. De Marinis, V.L. Pinto, M. Simone*

**PANCREATIC BODY CANCER. LAPAROSCOPIC  
SPLENO-PANCREATECTOMY**

*R. Troiano, R. Marcellinaro, M. Grieco, G. Lisi, M. Carlini - Roma*

**16.00-17.30**

**COMUNICAZIONI ORALI - CHIRURGIA ROBOTICA**

*Presidente: L. Morelli (PI)*

*Moderatori: L. Bencini (FI), M. Grieco (RM)*

**ROBOTIC VERSUS OPEN DISTAL PANCREATECTOMY. A  
PROPENSITY SCORE MATCHING ANALYSIS**

*L. Bencini, L. Moraldi, E. Miceli, L. Tofani, M. Risaliti, S. Buccianti, L. Tirloni, W.T. Bianchi, C. Gatto, A. Minuzzo, A. Coratti, A. Taddei, I. Bartolini - Firenze*

**DUODENOCEFALOPANCREASECTOMIA ROBOT ASSISTITA  
LEARNING CURVE DI UN CENTRO AD ALTO VOLUME**

*M. Ginesini, E.F. Kauffmann, N. Napoli, V. Viti, C. Gianfaldoni, A. Di Dato, L. Lami, E. Annunziata, F. Vistoli, U. Boggi - Pisa*

**WHAT ARE THE TRUE BENEFITS OF A ROBOTIC WHIPPLE?**

*F. Vescio, A.E. Frampton, S. Curcio, J. Hila, L. Rizzo, R. Romano, G. Currò, M. Ammendola - Catanzaro, Guilford*

**BENCHMARKING IN CHIRURGIA PANCREATICA  
REVISIONE SISTEMATICA DEI QUALITY METRICS**

*E. Fischetti, G. Di Meo, A. Pontrelli, F. Vittore, O. Ligurgo, L.I. Sgaramella, F.P. Prete, A. Gurrado, M. Testini - Bari*

**EVALUATION OF THE ECONOMIC SUSTAINABILITY OF  
THE ROBOTIC APPROACH IN MAJOR AND POSTERO-  
SUPERIOR SEGMENT LIVER RESECTIONS.  
A MULTICENTER RETROSPECTIVE ANALYSIS**

*S. Ingallinella, F. Ardito, F. Ratti, F. Cipriani, M. Catena, A. De Rose, F. Razonale, F. Rumi, F. Giuliani, L. Aldrighetti - Milano, Roma*

**ROBOTIC LIVER RESECTIONS AFTER PREVIOUS ABDOMINAL SURGERY. A MULTICENTER EXPERIENCE**

*M. Canticchio, F. Di Benedetto, G. Ceccarelli, F. Izzo, N. De Angelis, P. Pessaux, T. Piardi, L. Aldrighetti, R. Memeo*

**REPORT PRELIMINARE SUGLI OUTCOMES POST-OPERATORI DELL'APPROCCIO ROBOTICO PER LA PROCTOCOLETOMIA RESTAURATIVA (TPC) CON ANASTOMOSI ILEO-POUCH-ANALE (IPAA). UNO STUDIO COMPARATIVO**

*C.V. Palleschi, E.P. Emma, M. Mariatti, A. Minuzzo, E. Gia, A. Vegni, A. Ferrara, P. Federico, S. Scaringi - Firenze*

**CONFRONTO TRA SCORE DI DIFFICOLTA' APPLICATI ALLA CHIRURGIA ROBOTICA DEL FEGATO**

*C. Gatto, M. Risaliti, I. Bartolini, C. Agostini, S. Buccianti, V. De Peppo, L. Malucchi, L. Tirloni, A. Oddi, M.N. Ringressi, A. Scarinci, G. Batignani, A. Taddei, G.L. Grazi - Firenze*

**ROBOTIC MAJOR HEPATECTOMY. A MULTICENTER EXPERIENCE**

*A. Delvecchio, F. Di Benedetto, G. Ceccarelli, F. Izzo, N. De Angelis, P. Pessaux, T. Piardi, L. Aldrighetti, R. Memeo*

## SALA CIAMPI

10.00-11.30

### COMUNICAZIONI ORALI - BARIATRICA

*Moderatore: G. Lisi (RM)*

#### **BYPASS GASTRICO ROUX-EN-Y ROBOT-ASSISTITO CONFRONTO FRA DAVINCI INTUITIVE E HUGO-RAS**

*L. Palmieri, G. Salvi, G. Marincola, P. Gallucci, F. Pennestri, L. Ciccoritti, F. Greco, M. Raffaelli - Roma*

#### **ANALISI COMPARATIVA TRA PROCEDURE BARIATRICHE LAPAROSCOPICHE E ROBOT-ASSISTITE NEL PAZIENTE SUPER-OBESO IN UN CENTRO AD ALTO VOLUME**

*G. Salvi, L. Palmieri, G. Marincola, P. Gallucci, F. Pennestri, L. Ciccoritti, F. Greco, M. Raffaelli - Roma*

#### **L'UTILIZZO DEL TROCAR OTTICO PER L'INDUZIONE DELLO PNEUMOPERITONEO IN CHIRURGIA BARIATRICA**

*A. Quazzico, G. Pavone, M. Pacilli, A. Gerundo, F. Maddalena, A. Di Lascia, F. Vovola, A. Meli, G. Lo Storto, G. Grillea, G. Gammarrata, E. Khoury, N. Spagnoli, A. Corroccoli, P. Vita, V. Natali, A. Ambrosi, N. Tartaglia - Foggia*

#### **QUALI SONO I MIGLIORI TEST PREOPERATORI GERD NEI PAZIENTI OBESI. LA NOSTRA ESPERIENZA**

*A. Conzo, S. Tolone, A. Catauro, L. Galazzo, G. Del Genio, C. Gambardella, F.S. Lucido, R. Ruggiero, L. Bruscianno, L. Docimo - Napoli*

#### **L'ACCURATO STUDIO FISIOPATOLOGICO ESOFAGEO PRE-OPERATORIO PERMETTE DI RIDURRE L'INCIDENZA DI DE NOVO GERD NEI PAZIENTI SOTTOPOSTI A SLEEVE GASTRECTOMY. STUDIO PROSPETTICO**

*C. Massa, S. Tolone, A. Catauro, L. Galazzo, G. Del Genio, C. Gambardella, F.S. Lucido, R. Ruggiero, L. Bruscianno, L. Docimo - Napoli*

**LA SLEEVE GASTRECTOMY PUO' RIDURRE LO SPESSORE INTIMA-MEDIA CAROTIDEA. STUDIO PROSPETTICO**

*A. Romano, S. Tolone, A. Catauro, L. Galazzo, G. Del Genio, C. Gambardella, F.S. Lucido, R. Ruggiero, L. Brusciano, L. Docimo - Napoli*

**NISSEN-SLEEVE (N-SLEEVE) E TOUPET-SLEEVE (T-SLEEVE) ESPERIENZA INIZIALE IN PAZIENTI OBESI CHE PRESENTANO MALATTIA DA REFLUSSO GASTROESOFAGEA (MRGE) PREOPERATORIA**

*F. Serilli, S. Tolone, A. Catauro, L. Galazzo, G. Del Genio, C. Gambardella, F.S. Lucido, F. Iovino, L. Brusciano, L. Docimo - Napoli*

**LA SLEEVE GASTRECTOMY ASSOCIATA A FUNDOPLICATIO SEC DOR RISULTATI A BREVE E MEDIO TERMINE**

*A. Catauro, S. Tolone, L. Galazzo, A. Conzo, G. Del Genio, C. Gambardella, F.S. Lucido, R. Ruggiero, L. Brusciano, L. Docimo - Napoli*

**MODELLO FISIOPATOLOGICO DEL RISCHIO DI MRGE DOPO SLEEVE GASTRECTOMY - RISULTATI DI UNO STUDIO DI COORTE**

*L. Galazzo, S. Tolone, M. Frazzoni, L. Frazzoni, N. De Bortoli, V. Savarino, E. Savarino, L. Docimo - Napoli*

**CHIRURGIA BARIATRICA AMBULATORIALE, UN'OPZIONE PLAUSIBILE**

*S. Dhimolea, L. Beomonte Zobel, C. Fiorani, F. Billeci, G. Sica - Roma*

**GESTIONE MULTIDISCIPLINARE DI UN PAZIENTE BARIATRICO COMPLICATO DA COLITE FULMINANTE DA C. DIFFICILE DALLA COLECTOMIA TOTALE URGENTE ALLA RICANALIZZAZIONE E RESTAURO DI DIVERSIONE BILIO-PANCREATICA**

*D. Zulian, G. Esposito, A. Brocchi, G. D'Alessandro, G.M. Marinari, G. Sandroni, V. Laurenti, A. Baire, D. Del Fabbro - Rozzano*

11.30-13.30

## **VIDEOFORUM - CHIRURGIA ROBOTICA**

*Presidente: G. Ruffo (VR)*

*Moderatori: M. Grieco (RM), R. Persiani (RM)*

### **GASTRECTOMIA SUBTOTALE ROBOTICA**

*F. Carafa, A. Varricchio, A. Antonino, G. Argenio, C. Cirillo, M. Maione, A. Romano, M. Anzecchiarico - Benevento*

### **ROBOT-ASSISTED NISSEN FUNDOPLICATION WITH THE NEW HUGO ROBOTIC ASSISTED SYSTEM FIRST WORLDWIDE REPORT WITH SYSTEM DESCRIPTION, DOCKING**

#### **SETTINGS AND VIDEO**

*R. Caruso, E. Vicente, Y. Quijano, V. Ferri, L. Malave, E. Diaz, I. Fabra, H. Duran, P. Ruiz, C. Naldini, G. Pizzuti, A. Nieder - Madrid*

### **TRATTAMENTO VIDEOLAPAROSCOPICO PER RECIDIVA ILEALE PRE-ANASTOMOTICA STENOSANTE E FISTOLIZZANTE DI MALATTIA DI CROHN**

*E. P. Emma, M. Mariatti, C. V. Palleschi, A. Minuzzo, E. Gia, A. Vegni, A. Ferrara, F. Perna, F. Ficari, S. Scaringi - Firenze*

### **APPROCCIO MININVASIVO SEQUENZIALE LAPAROSCOPICO E ROBOTICO PER PROCTOCOLECTOMIA TOTALE RESTAURATIVA IN TRE TEMPI.**

*M. Mariatti, C.V. Palleschi, E. P. Emma, A. Minuzzo, E. Gia, A. Vegni, A. Ferrara, F. Perna, F. Ficari, S. Scaringi - Firenze*

### **ROBOTIC LEFT HEPATECTOMY INCLUDING THE CAUDATE LOBE, BILE DUCT RESECTION, LYMPHADENECTOMY AND ROUX-EN-Y HEPATIC JEJUNOSTOMY**

*A. Delvecchio, M. Conticchio, V. Ferraro, M. Stasi, A. Casella, F. Sangiuolo, L. L. Chiarella, G. Negro, A. Manfredi, A. Porfido, N. Paradiso, M. Tedeschi, R. Memeo  
Acquaviva delle Fonti (BA)*

### **ROBOTIC AMPULLECTOMY FOR HIGH GRADE DYSPLASIA**

*A. Delvecchio, M. Conticchio, V. Ferraro, M. Stasi, A. Casella, F. Sangiuolo, G. Dibra, G. Negro, A. Manfredi, A. Porfido, M. Tedeschi, R. Memeo - Acquaviva delle Fonti (BA)*

**DUODENECTOMIA ROBOT ASSISTITA ROBOTIC  
PANCREAS PRESERVING TOTAL DUODENECTOMY**

*M.I. Ginesini, N. Napoli, V.Viti, C. Gianfaldoni, A. Di Dato, L. Lami, E. F. Kauffmann, E. Annunziata, F. Vistoli, U. Boggi - Pisa*

**ROBOTIC ALPPS FOR HCC**

G. Negro, A. Delvecchio, M. Conticchio, V. Ferraro, M. Stasi, A. Casella, F. Sangiuolo, L. L. Chiarella, A. Manfredi, A. Porfido, N. Paradiso, M. Tedeschi, R. Memeo - Acquaviva delle Fonti (BA)

**THE NEW ERA OF ROBOTIC SURGERY FIRST CASE IN  
SPAIN OF RIGHT HEMICOLECTOMY ON HUGO RAS  
SURGICAL PLATFORM**

*R. Caruso, E. Vicente, Y. Quijano, V. Ferri, E. Diaz, I. Fabra, L. Malave, H. Duran, P. Ruiz, C. Naldini, G. Pizzuti, A. Nieder - Madrid*

16.00-17.30

**COMUNICAZIONI ORALI - INNOVAZIONI TECNOLOGICHE**

*Moderatori: P. Losurdo (TS), C. Fiorillo (RM)*

**BENEFICI DELLE PROCEDURE LASER IN CHIRURGIA  
GENERALE**

*A. Battista, G. Di Donna, E. Zuppi, G. Aiello, F. Tagliabue, B.G. Romeo, F. Prezzati, M. Giussani, P. Mariani - Milano, Bergamo*

**CMR-VERSIUS IMPLEMENTAZIONE DI UNA NUOVA  
PIATTAFORMA ROBOTICA CHIRURGICA, NOSTRA ESPERIENZA**

*G. Pedullà, A. Mazzari, F. Sionne, P.M.C. Tomaiuolo, G. Di Flumeri, A. Massara, A. Martullo, A. Crucitti - Roma*

**EVALUATION OF COLONIC PERFUSION BY INDOCYANINE  
GREEN ANGIOGRAPHY DURING COLORECTAL SURGERY**

*J.R. Casella Mariolo, M.F. Russo, L. Rossi, A. Iodice, G. Munzi, M. Castrovillari, L. Castagneto Gissey, G. Casella, A. Serao*



**L'UTILIZZO DELLA FLUORESCENZA QUANTITATIVA  
NELLA RICERCA SISTEMATICA DEL PRIMO LINFONODO  
NON SENTINELLA (NSLN) IN CORSO DI BIOPSIA DEL  
LINFONODO SENTINELLA IN PAZIENTI CON MELANOMA  
(FLASH-NODE PROJECT). DATI PRELIMINARI DI UNO  
STUDIO DI FATTIBILITA'**

*I. Tucceri Cimini, D. Meloni, A. Grasso, F. Maffione, S. Cappelli,  
M. Clementi L'Aquila*

**IMMUNONUTRITION IN PATIENTS WHO UNDERWENT  
MAJOR ABDOMINAL SURGERY. A COMPREHENSIVE  
SYSTEMATIC REVIEW AND META-ANALYSIS**

*C. Ingaldi, C. Ricci, L. Alberici, V. Cavallaro, D.G. Grego, V.  
D'Ambra, M. Minghetti, R. Casadei - Bologna*

**PHYSICAL PRE-HABILITATION IN PATIENTS WHO  
UNDERWENT MAJOR ABDOMINAL SURGERY.  
A COMPREHENSIVE SYSTEMATIC REVIEW AND  
META-ANALYSIS**

*V. Cavallaro, C. Ricci, C. Ingaldi, L. Alberici, V. D'Ambra, D.G.  
Grego, M. Minghetti, R. Casadei - Bologna*

**EVALUATION OF COMPLICATIONS IN PATIENTS  
UNDERWENT HIPEC AND CRS ANALYSIS OF A SINGLE  
WESTERN CENTER**

*F. Di Schiena, G. Di Lieto, N. Natalizi - Perugia*

**THE METAVERSE IN SURGERY. A REAL LIFE LOW-COST  
CLINICAL APPLICATION FOR TELEMENTORING**

*F. Vescio, M. Al Ansari, S. Curcio, R. Romano, F. Marchegiani, N.  
De Angelis, M. Memeo, T. Piardi, D. Cavaliere, A.E. Frampton,  
G. Navarra, G. Currò, M. Ammendola - Catanzaro*



**MERCOLEDÌ 20 SETTEMBRE 2023**

## SALA GALILEI

### 09.30-11.30 **MEDICAL WRITING: A DESPERATE S.O.S.**

*Moderatori: F. Calise (NA), P. Miccoli (PI)*

- UPIS – *L. Viganò (Rozzano – MI)*
- EJSO – *F. Roviello (SI)*
- Annals of Surgery - *P.A Clavien (Zurigo - Svizzera)*
- BJS open - *L. Lorenzon (RM)*
- Surgery – *N. Zyromski (Indianapolis – USA)*

### 11.30-13.30 **SURGICAL INFECTION: A MULTIMODAL APPROACH**

*Presidente: G. Sganga (RM)*

*Moderatori: B. De Simone (RE),*

*M. Sartelli (Macerata), A. Zanghi (CT)*

- Antibiotic Prophylaxis: When, How, and How Long in the era of antimicrobial resistance – *M. Falcone (PI)*
- Infection prevention and control in trauma and acute care surgery - *F. Catena (FC)*
- Source control: when it can be defined
- "appropriate" - *F. Coccolini (PI)*
- Ongoing peritonitis: how to treat it - *F. Cortese (RM)*
- Candidosi invasiva nei pazienti chirurgici  
*G. Sganga (RM)*
- Proposta di un bundle per la prevenzione delle infezioni del sito chirurgico - *M. Sartelli (MC)*
- Infections and hospitalization: importance of Big Data  
*M. L. Moro (BO)*

## SALA DA VINCI

10.00-11.30

### IL CARCINOMA LOCALMENTE AVANZATO DEL PANCREAS

*Presidenti: A. Porcu (SS), P. Marini (RM)*

*Moderatori: S. Alfieri (RM), R. Dalla Valle (PR),*

*P. Di Sebastiano (CH)*

- La biopsia liquida nel carcinoma del pancreas  
*R. Danesi (PI)*
- Trattamento radiante: è veramente finita o il dibattito è ancora aperto? - *L. Boldrini (RM)*
- Dissezione periaventricolare - *G. Balzano (MI)*
- Resezione arteriosa - *E. Kauffmann (PI)*
- Gestione dell'anticoagulazione/antiaggregazione nelle resezioni vascolari - *N. Napoli (PI)*
- Chemioterapia adiuvante dopo neoadiuvante: quando e perché? - *G. Malleo (VR)*
- Qualità della vita dopo chirurgia per carcinoma del pancreas localmente avanzato - *N. Pecorelli (MI)*

11.30-13.30

**SIC-IGOMIPS***Presidente: G. Belli (NA)**Moderatori: U. Boggi (PI), G. Carcano (VA), A. Zerbi (MI)*

- I dati del Registro – *G. Capretti (MI), N. Napoli (PI)*
- Redo pancreasectomia distale dopo DCP robotica (Video)  
*F. Caniglia (PI)*
- Lamina retroportale della duodenocefalopancreasectomia robotica per carcinoma duttale (Video)  
*M. Ginesini (PI)*  
*A. Esposito (VR)*  
*G. Butturini (Peschiera del Garda - VR)*  
*M. Mazzola (MI)*  
*M. Guerra (BS)*  
*R. Menghi (RM)*  
*M. Giglio (NA)*  
*E. Crolla (NA)*
- La RAMPS mini-invasiva (laparoscopica o robotica) per carcinoma duttale (Video)  
*D. Tamburrino (MI)*  
*G. Capretti (MI)*  
*S. Di Sandro (MO)*  
*C. Ingaldi (BO)*  
*F. Calderaro (BO)*  
*P. V. Barbieri (Tricase - LE)*

## SALA STEFANINI

**09.30-11.30**    **VIDEOFORUM - URGENZA**

*Presidente: R. Vecchio (CT)*

*Moderatore: M. Durno (MS)*

### **REAL TIME INTRAOPERATIVE URETERAL IDENTIFICATION IN LAPAROSCOPIC LEFT HEMICOLECTOMY FOR COMPLICATED DIVERTICULITIS**

*A. Iodice, L. Rossi, G. Munzi, J.R. Casella Mariolo, A. Serao -  
Ariccia*

### **ERAS IN CHIRURGIA D'URGENZA NEL GRANDE ANZIANO, FINO A CHE PUNTO SPINGERSI**

*E. Boetti, R. Somigli, A. Borrelli, M. Lucchese - Firenze*

### **VIDEO-ASSISTED THORACOSCOPIC SURGERY FOR SPONTANEOUS HEMOTHORAX CAUSED BY RIB METASTASES FROM MULTIPLE MYELOMAS**

*G.M. Buonanno, V. Della Vittoria Scarpati, V. Labruna, V.M.  
Lanni - Benevento, Napoli*

### **UTILIZZO DEI DISPOSITIVI A PRESSIONE NEGATIVA NEL TRATTAMENTO DELLA DIVERTICOLITE COMPLICATA DA FISTOLA ENTERO-CUTANEA**

*L. Cinti, M.C. Benedetto, M. Colangelo, L. Petruzzelli -  
Savigliano*

### **PSEUDOCISTOGASTROSTOMIA LAPAROSCOPICA PER PSEUDOCISTI CODA PANCREAS RECIDIVA DOPO DERIVAZIONE ENDOSCOPICA**

*Di Dato, E.F. Kauffmann, F. Caniglia, N. Napoli, M. Ginesini, V.  
Viti, L. Lami, F. Vistoli, U. Boggi - Pisa*

11.30-13.30

**SIC - I Go MILS***Presidente: L. De Carlis (MI)**Moderatori: S. Brozzetti (RM), A. Ferrero (TO)*

- Lettura: Valutazione degli outcomes della MILS nell'era moderna: dalla statistica alla pratica clinica  
*L. Aldrighetti (MI)*
- Navigazione intraoperatoria – the future is now
- Resezioni anatomiche basate sull'identificazione di landmarks vascolari – *F. Giuliani (RM)*
- Ricostruzioni 3D e realtà aumentata – *R. Troisi (NA)*
- Utilizzo del verde di indocianina in chirurgia epatica: guida per le resezioni anatomiche – *M. Vivarelli (AN)*
- Il verde di indocianina in chirurgia epatica: non solo resezioni anatomiche... – *M. Colasanti (RM)*
- Chirurgia robotica del fegato - climbing complexity
- Resezioni dei segmenti postero-superiori  
*G. Ercolani (FC)*
- Epatectomie maggiori – *E. Jovine (BO)*
- Linfadenectomia nei tumori biliari – *A. Ruzzenente (VR)*



## SALA SELLI

10.00-11.30

### **SESSIONE CONGIUNTA SIC-SIPAD APPROCCIO MULTIDISCIPLINARE ALLE COMPLICANZE DELLA MALATTIA DA REFLUSSO GASTROESOFAGEO**

*Presidenti: A. Benevento (Gallarate - MI), F. Cafiero (GE)*

*Moderatori: G. Capolupo (RM), C. De Werra (NA),  
G. Trombatore (SR)*

- Diagnosi clinica e studio funzionale - *P. Iovino (SA)*
- Radiodiagnostica e radiologia interventistica - *G. Bovio (GE)*
- Le manifestazioni extraintestinali - *L.R. Assante (VR)*
- Diagnostica e trattamento endoscopico- *G. Galloro (NA)*
- Gli step del trattamento endoscopico dell'esofago di Barrett - *L. Rodella (VR)*
- Chirurgia delle complicanze - *R. Rosati (MI)*
- Closing remarks - *L. Boni (MI)*

*Discussants: A. Gargiulo (Santa Maria Capua Vetere - CE),  
D. M. Pellegrino (PA), G. Romano (PA)*

11.30-13.30

### **VIDEOFORUM - PANCREATICA ROBOTICA**

*Presidente: V. G. Perrone (PI)*

*Moderatori: S. Berti (CN), F. Costa (PI)*

#### **DUODENOCEFALOPANCREASECTOMIA ROBOTICA HOW I DO IT**

*G.D. Tebala, A. Gemini, F. Farinacci, D. Di Nardo, F. Ricci, A. Di Cintio, S. Mazzetti, J. Desiderio, S. Trastulli, L. Guerci, S. Avenia, M.C. Ranucci, R. Ciocchi Terni*

#### **INFRAMESOCOLIC APPROACH FOR ROBOTIC ENUCLEATION OF TYPE II IPMN OF THE PANCREAS AN UNUSUAL ROUTE TO THE UNCINATE**

*C.A. Pacilio, C. Casadei, D. Cavaliere, G. Cucciarre, G. Ercolani - Forli*

#### **DUODENOCEFALOPANCREASECTOMIA CON RESEZIONE VASCOLARE VENOSA ROBOT-ASSISTED**

*V. Viti, E.F. Kauffmann, N. Napoli, C. Lombardo, M. Ginesini, C. Gianfaldoni, A. Di Dato, L. Lami, E. Annunziata, U. Boggi - Pisa*

**PANCREASECTOMIA DISTALE CON CONSERVAZIONE DELLA MILZA  
ROBOT-ASSISTED PER IPMN DEGENERATO DEL CORPO DEL PANCREAS**

*V. Viti, E.F. Kauffmann, N. Napoli, C. Lombardo, M. Ginesini, C. Gianfaldoni, A. Di Dato, L. Lami, E. Annunziata, U. Boggi - Pisa*

**ROBOTIC-ASSISTED LEFT PANCREATECTOMY WITH KIMURA TECHNIQUE AFTER PANCREATITIS**

*S. Curcio, F. Pegoraro, T. Kellil, F. Giampaoli, G. Currò, M. Ammendola, T. Piardi  
Troyes, Catanzaro, Napoli, Reims*

**UTILIZZO DELLO STENT CORONARICO NELL'ANASTOMOSI PANCREATICODIGIUNALE DURANTE DUODENOCEFALOPANCREASECTOMIA ROBOTICA**

*A. Fassari, E. Rosso, V. De Blasi, B. Pascotto, L. Gonzalez, G. Vellalta - Luxembourg*

**DUODENOCEFALO-PANCREASECTOMIA CON ARTERIA EPATICA COMUNE A DECORSO INTRAPANCREATICO UN CASO CHIRURGICO IMPEGNATIVO**

*A. Pontrelli, G. di Meo, P. Panzera, E. Fischetti, F.P. Prete, A. Gurrado, M. Testini, U. Boggi - Bari, Pisa*

## SALA VESALIO

### 08.30-10.00 LESIONI IATROGENE DELLE VIE BILIARI

*Presidente: R. Coppola (RM)*

*Moderatori: F. Izzo (NA), F. Stagnitti (RM)*



**Percorso  
ECM**

- Le fistole biliari: inquadramento generale ed il punto di vista del chirurgo - *I. Di Carlo (CT)*
- Stenosi biliari: il punto di vista dell'endoscopista *M. Mutignani (MI)*
- Stenosi e leakage biliari: il punto di vista del radiologo interventista - *A. Lunardi (PI)*
- La radiologia interventistica nel danno biliare secondario (al danno vascolare) - *G. Mansueto (VR)*

### 10.00-11.30 CALCOLOSI DELLA COLECISTI

*Presidente: M. Scatizzi (FI)*

*Moderatori: I. Di Carlo (CT), D. Scrocco (BN)*



**Percorso  
ECM**

- La colecistecomia in italia: i dati di agenas *M. Cuomo (AGENAS)*
- Quando operare la calcolosi della colecisti asintomatica *F. Agresta (Adria - RO)*
- La colecistite acuta alitiasica - *M. Fabozzi (RE)*
- Le conseguenze della rottura della colecisti in corso di colecistectomia - *F. Catena (FC)*
- Una nuova tecnica di colecistectomia per colecistite acuta - *A. Toro (SR)*
- Il Rendez-vous laparo-endoscopico per colecisto-coledocolitiasi - *G. La Greca (CT)*

11.30-13.30

**TUMORE DELLA COLECISTI***Presidente: F. Basile (CT)**Moderatori: M. Cescon (BO), A. Guglielmi (VR),**S. Gruttadauria (PA)***Percorso  
ECM**

- Introduzione
- Linee guida per la pratica clinica - *F. Stipa (RM)*
- Nomogramma per la diagnosi precoce delle lesioni maligne - *R. Memeo (BA)*
- Valutazione pre-operatoria e gestione peri-operatoria  
*S. Ferretti (RM)*
- Colectomia radicale laparoscopica con linfo-adenectomia loco-regionale - *F. Ratti (MI)*
- Ruolo del drenaggio biliare intra-operatorio  
*D. Pagano (PA)*
- La sorveglianza chirurgica/oncologica dopo resezione estesa - *M. Santangelo (NA)*
- Resezioni chirurgiche ripetute: possiamo offrire una possibilità di cura? - *M. Ravaioli (BO)*

## SALA FERMI

### 08.30-10.00 **SESSIONE CONGIUNTA SIC-SPIGC-S.R.C CHIRURGIA GIOVANI**

*Presidente: L. Di Marzo (RM)*

*Moderatori: C. Iascone (RM), R. L. Meniconi (RM)*

- La Chirurgia Generale: una vocazione in diminuzione  
*A. Mingoli (RM)*
- Il parere dei medici in formazione: perché si scelgono  
altre specializzazioni al di fuori della chirurgia  
*A. Pasculli (BA)*
- La situazione in Europa - *R. De Rosa*
- Le Scuole SIC di Chirurgia - *A. Ferrero (TO)*
- Come migliorare il percorso formativo: proposte  
*F. Caputo (MI)*  
*F. Miraldi (RM)*  
*G. A. M. Tiberio (BS)*

Esperienze e Commenti da parte dei Discussant invitati:

*A. Coppola (RM), A. Rocca (CB), M. D. Soriero (GE)*

### 10.00-11.30 **SESSIONE VIDEO GIOVANI "OGGI OPERO IO"**

*Presidente: G. Baldazzi (Legnano - MI)*

*Moderatori: G. Ruffo (Negrar - VR), M. Simone (BA)*

#### **SURRENECTOMIA SINISTRA LAPAROSCOPICA CON APPROCCIO INFRAMESOCOLICO**

*M. Ginesini, E.F. Kauffmann, N. Napoli, V. Viti, C. Gianfaldoni, A.  
Di Dato, E. Annunziata, F. Giudice, F. Vistoli, U. Boggi - Pisa*

#### **RESEZIONE ANTERIORE DEL RETTO BASSA ROBOTICA CON ESCISSIONE COMPLETA DEL MESORETTO PER CANCRO IL NOSTRO APPROCCIO**

*A. Antonino, F. Carafa, C. Cirillo, A. Varricchio, M.  
Annecciarico - Benevento*

#### **REAL ROBOTIC 3 ARMS SLEEVE GASTRECTOMY**

*B. Pascotto, L. Gonzales, A. Fassari, I. Maoujoud, J.S. Azagra -  
Luxembourg*

**SIGMOID CANCER. LAPAROSCOPIC SIGMOIDECTOMY WITH PRESERVATION OF INFERIOR MESENTERIC VESSELS**

*R. Marcellinaro, G. Garbarino, S. Iacovitti, D. Spoletini, M. Carlini - Roma*

**LAPAROSCOPIC LEFT HEPATECTOMY**

*A. Rocca - Campobasso*

**SILS SUBTOTAL COLECTOMY WITH ANTIPERISTALTIC CECORECTAL ANASTOMOSIS FOR SLOW TRANSIT CONSTIPATION**

*M. Piccino, U. Grossi, R. Baldan, I. Hoxhaj, G. Zanusi - Treviso, Padova*

**PLASTICA CON PROTESI VIDEOLAPAROSCOPICA PER ERNIA DEL MEDIASTINO ANTERIORE (DI MORGAGNI)**

*L. Pagliai, C. Prioriello, G. Dalmonte, F. Marchesi - Parma*

**RESEZIONE ILEOCECALE LAPAROSCOPICA PER MALATTIA DI CROHN IN PAZIENTE GRAVIDA ALLA 20 SETTIMANA**

*S. Dagatti, M. Mineccia, S. Perotti, F. Gonella, F. Danese, A. Ferrero - Torino*

**DOUBLE PURSE-STRING SKIN CLOSURE AFTER ILEOSTOMY REVERSAL FOR RECTAL CANCER**

*F. Menegon Tasselli, M. D'Ambrosio, F. Selvaggi, A. Zullo, G. Sciaudone - Napoli, Campobasso*

11.30-13.30

**SESSIONE CONGIUNTA SIC - SNAC - S.R.C - TAVOLA  
ROTONDA LE RESEZIONI MULTIVISCERALI IN CHIRURGIA  
ONCOLOGICA**

*Presidente: E. Santoro (RM)*

*Moderatori: P. Chirletti (RM), G. Barone (NA)*

- Le resezioni allargate nel cancro dello stomaco: quando e perché - *C. Antropoli (Capua - CE)*
- Le resezioni vascolari nel cancro del pancreas: in quali casi - *S. Agnes (RM)*
- La chirurgia dei tumori renali avanzati  
*M. Santangelo (NA)*
- Le resezioni multiviscerali di necessità nelle urgenze oncologiche - *A. Mignoli (RM)*
- La chirurgia dei sarcomi: resezioni estese per R0 - *G. Ramacciato (RM)*

*Discussants: S. Bartoli (RM), G. Casella (RM), N. Carlomagno (NA)*

## SALA PACINI

### 08.30-10.00 LE VIE BILIARI FRA CHIRURGO, RADIOLOGO, ED ENDOSCOPISTA

#### STENOSI NON TUMORALI DELLE VIE BILIARI

*Presidente: G. Costamagna (RM)*

*Moderatori: M. Andreano (CE), A. Belli (NA),*

*F. Salzano De Luna (NA)*

- Diagnosi e terapia delle stenosi delle vie biliari: le linee guida - *P. Fonio (TO)*
- Spyglass: quali pazienti, quale approccio  
*D. Gambaccini (PI)*
- Stent biliari biodegradabili e non: novità - *C. Fabbri (FC)*
- Rendez-vous endoscopico-radiologico: quando?  
*E. Marciano (PI)*
- Che spazio rimane alla chirurgia? *C. Huscher (IS)*

### 10.00-11.30 INTERVENTISTICA BILIARE COMPLESSA

*Presidente: A.L. Gaspari (RM)*

*Moderatori: R. Cioni (PI), A. Tricarico (NA)*

- Le stenosi delle vie biliari: inquadramento generale nell'adulto ed il punto di vista del chirurgo  
*G. Tisone (RM)*
- Le stenosi delle vie biliari: inquadramento generale nel paziente pediatrico ed il punto di vista del chirurgo  
*C. Spinelli (PI)*
- La palliazione dell'ittero nel paziente neoplastico candidato a chemioterapia neoadiuvante - *F. Daviddi (PI)*
- La gestione delle vie biliare nel paziente trapiantato  
*A. Lamazza (RM)*
- Interventistica biliare nel paziente pediatrico  
*P. Marra (BG)*



11.30-13.30

**VIDEOFORUM - TUMORI VIE BILIARI – LITIASI BILIARE**

*Presidente: A. Pisanu (CA)*

*Moderatore: G. Batignani (FI)*

**EPATECTOMIA SINISTRA ROBOTICA CON MULTIPLE RICOSTRUZIONI BILIARI PER COLANGIOMI CARCINOMA PERILARE**

*C. Guidetti, P. Magistri, D. Caracciolo, B. Catellani, G. Esposito, G. Guerrini, S. Di Sandro, F. Di Benedetto - Modena*

**RIFACIMENTO DI EPATICO-DIGIUNO ANASTOMOSI LAPAROSCOPICA PER STENOSI/LITIASI DELLA VIA BILIARE IN ESITI DI DUODENECALOPANCREASCTOMIA MINI-INVASIVA**

*V. Viti, L. Barbarello, E.F. Kauffmann, N. Napoli, M. Ginesini, C. Gianfaldoni, A. Di Dato, L. Lami, E. Annunziata, U. Boggi - Pisa*

**COLECISTECTOMIA LAPAROSCOPICA PER MACROLITIASI DELLA COLECISTI DETERMINANTE COLICA BILIARE CON RISCONTRO INTRAOPERATORIO DI COLECISTITE ACUTA**

*M. Ginesini, F. Giudice, E.F. Kauffmann, N. Napoli, V. Viti, C. Gianfaldoni, A. Di Dato, E. Annunziata, L. Barbarello, F. Vistoli, U. Boggi - Pisa*

**ROBOTIC TREATMENT OF MIRIZZI'S SYNDROM TYPE 3**

*S. Curcio, T. Kellil, F. Pegoraro, F. Giampaoli, G. Currò, M. Ammendola, T. Piardi Troyes, Catanzaro*

**COME PORTARE A TERMINE UNA COLECISTECTOMIA LAPAROSCOPICA COMPLESSA IN SICUREZZA**

*L. Lomaglio, A. Tudisco, G. Carrara, R. Santambrogio, M.A. Zappa - Milano*

## SALA BELLINI

**08.30-10.00 REINTERVENTI PER MALATTIA DA REFLUSSO ED ERNIA IATALE***Presidente: G. Guercioni (AN)**Moderatori: D. Bona (MI), G. Pallabazzer (PI)*

- Chirurgia del reflusso e dell'ernia iatale: è possibile minimizzare gli insuccessi? - *F. Mucilli (CH)*
- Obesità come fattore di rischio e condizionante l'approccio chirurgico - *S. Olmi (BG)*
- Risultati a lungo termine dei reinterventi chirurgici  
*D. Bona (MI)*

**10.00-11.30****CHIRURGIA MINI-INVASIVA DEI GIST***Presidente: A. Cappellani (CT)**Moderatori: G. M. Buonanno (Benevento)**F. Cananzi (Rozzano-MI),***Percorso  
ECM**

- GIST dello stomaco - *G. De Manzoni (VR)*
- GIST del duodeno - *G. Spolverato (PD)*
- GIST del retto - *W. Petz (MI)*

**11.30-13.30****GIST GASTRICI***Presidente: R. Tersigni (RM)**Moderatori: F. Cianchi (FI), M. Guerrieri (AN), E. Santoro (RM)***Percorso  
ECM**

- La diagnostica endoscopica - *M. Marzioni (AN)*
- Tipologia e classificazione
- anatomo-patologica - *L. Messerini (FI)*
- Resezioni laparoscopiche - *G. Lezoche (AN)*
- Resezioni robotiche - *F. Coratti (FI)*
- GIST localmente avanzati e metastatici - *D. Marrelli (SI)*

## SALA CARDUCCI

### 08.30-10.00 **PATOLOGIA DIAFRAMMATICA E APPROCCI CHIRURGICI**

*Presidente: F. Melfi (PI)*

*Moderatori: P. Campese (CH), M. Lucchi (PI)*

- Le patologie diaframmatiche di interesse chirurgico  
*I. Mohsen (RM)*
- Trattamento del Tumore polmonare infiltrante il diaframma - *M. Schiavon (PD)*
- Approccio al Diaframma nel Mesotelioma pleurico e/ peritoneale - *D. Galetta (MI)*
- Trattamento delle Ernie diaframmatiche - *S. Santi (PI)*
- Trattamento delle rotture traumatiche diaframmatiche  
*A. Fiorelli (NA)*
- Tecniche di plicatio diaframmatica - *G. Romano (PI)*

### 10.00-11.30 **PATOLOGIA DEL CAVO PLEURICO: DAL DRENAGGIO ALLA CHIRURGIA**

*Presidente: R. Crisci (AQ)*

*Moderatori: M. Ambrogi (PI), P. Paladini (SI)*

- Empiema Pleurico: diagnosi e classificazione  
*D. Divisi (AQ)*
- Empiema Pleurico: trattamento chirurgico  
*M.G. Mastromarino (PI)*
- Quale drenaggio per quale patologia - *TBD*
- Mediastiniti discendenti: trattamento chirurgico  
*A. Bertani (PA)*
- Versamenti Pleurici Maligni Secondari - *A. Gonfiotti (FI)*

Discussant: *J. Vannucci (RM)*

### 11.30-13.30 **LE METASTASI POLMONARI**

*Presidente: F. Facciolo (RM)*

*Moderatori: E. Mercadante (NA), F. Mucilli (CH)*

- Le metastasi polmonari: Indicazioni e best practice chirurgica nell'era delle target therapy e delle immunoterapie - *M. Infante (VR)*
- Tecniche di metastasectomia polmonare - *C. Curcio (NA)*

- Metastasectomia polmonare nei tumori colo-rettali: risultati - *P. Solli (BO)*
- Metastasectomia polmonare nel melanoma: risultati *E. Meacci (RM)*
- Metastasectomia polmonare nei tumori mammari: risultati - *M. Anile (RM)*
- Metastasectomia polmonare nei tumori urogenitali: risultati - *D. Tosi (MI)*

## SALA RUBBIA

### 09.30-10.30 LA CHIRURGIA ASCELLARE È SEMPRE NECESSARIA?

*Presidenti: P. Carcoforo (FE), F. Rovera (VA)*

*Moderatore: D. Casella (SI)*

- Quando Si Può Evitare - *E. Lieto (NA)*
- Tumori Luminali: Quando la Dissezione è necessaria per decidere la terapia medica - *A. Gennari (NO)*

### 10.30-11.30 CONTROVERSIE IN SENOLOGIA SESSIONE 2 LESIONI B3, DCIS DI BASSO GRADO: SEMPRE CHIRURGICHE?

*Presidente: G.B. Grassi (RM)*

*Moderatori: D.F. Altomare (BA), D. Casella (SI), M. Remedi (RM)*

*I PRO e I CONTRO: J. Nori Cucchiari (FI)*

*DISCUSSIONE: G. Tazzioli (MO)*

### 11.30-13.30 VIDEOFORUM - MISCELLANEA

*Presidente: R. Ricciardelli (NA)*

*Moderatori: C. Lombardo (FI), C. Spinelli (PI)*

### NEFRECTOMIA RADICALE LAPAROSCOPICA CON APPROCCIO TRANSPERITONEALE PER VOLUMINOSE MASSE RENALI STANDARDIZZAZIONE DELLA TECNICA CHIRURGICA OUTCOMES

*R. Peltrini, B. Iacone, M. Ilardi, D. Sannino, A. Tedesco,  
A. Gargiulo, M. Martirani, U. Bracale, F. Corcione - Napoli*

### RESEZIONE EPATICA ROBOTICA NEL TRATTAMENTO DELLA PATOLOGIA BENIGNA DEL FEGATO

*F. Duro, F. Ermili, M. De Rosa, R. Scarponi, A. Rocca,  
G. Ceccarelli - Foligno*

### PROPOSTA DI TRAINING E LEARNING CURVE DEL GIOVANE CHIRURGO IN CHIRURGIA ROBOTICA

*P. Emini, M. Campanale, R. Scarponi, F. Duro, E. Ceccarelli,  
F. Rondelli, M. De Rosa, G. Ceccarelli - Foligno*

**PROCTECTOMIA LAPAROSCOPICA E TECNICHE  
DI ALLUNGAMENTO DELLA POUCH IN  
PAZIENTE CON RCU**

*F.P. Tropeano, G. Luglio, M. Cricri, A. Miele - Napoli*

**NEFRECTOMIA DESTRA A SCOPO DI DONAZIONE  
D'ORGANO**

*M. Ginesini, E.F. Kauffmann, N. Napoli, V. Viti, C. Gianfaldoni,  
A. Di Dato, F. Costa, L. Barbarello, F. Vistoli, U. Boggi - Pisa*

**TRAPIANTO DI RENE ROBOT-ASSISTED DA DONATORE  
VIVENTE IL PRIMO CASO EUROPEO**

*C. Gianfaldoni, E.F. Kauffmann, N. Napoli, M. Ginesini, V. Viti,  
A. Di Dato, E. Annunziata, L. Lami, U. Boggi - Pisa*

**RETTOPESSI VENTRALE ASSOCIATA A  
COLPOSOSPENSIONE PROTESICA PER IL TRATTAMENTO  
DEL RETTOCELE DI QUARTO GRADO**

*E. Rossin, A. Bianchera, S. Ascanelli - Ferrara*

**TRATTAMENTO DEL SINUS PILONIDALIS CON EPSIT IN  
SETTING AMBULATORIALE HOW TO DO IT**

*A. Divizia, G.S. Sica - Roma*

**TECHNIQUE OF TOTALLY LAPAROSCOPIC SPLENECTOMY**

*G. Paradiso, R. Marcellinaro, G. Lisi, D. Spoletini, M. Carlini -  
Roma*

**TOTALLY LAPAROSCOPIC MANAGEMENT OF  
RETROCAVAL METASTATIC MELANOMA IN A YOUNG  
PATIENT A VIDEO VIGNETTE**

*M. Visconti, M.M. Di Nuzzo, G. Magno, G. Boccia,  
N. Mazzarella, N. Pirozzi, A.G. Di Santo Albini, R. Peltrini,  
F. Corcione - Napoli*

## SALA FIBONACCI

### 08.30-10.00 COMUNICAZIONI ORALI - TUMORI NEUROENDOCRINI

*Presidente: G.M. Buonanno (BN)*

*Moderatori: S. Berti (CN), R. Costi (PR)*

#### **SHORT- AN LONG-TERM RESULTS OF ENUCLEATION IN OPEN SURGERY FOR PANCREATIC NEUROENDOCRINE TUMORS IN A SINGLE CENTER**

*A.C. Milanetto, E. De Carlo, C. Pasquali - Padova*

#### **PANCREATIC NEUROENDOCRINE TUMORS WITH LIVER METASTASES. OUTCOME OF SURGICAL TREATMENT A 40 YEARS EXPERIENCE.**

*A.C. Milanetto, A. David, C. Pasquali - Padova*

#### **COMBINED USE OF COMPUTED TOMOGRAPHY ENTEROGRAPHY AND POSITRON EMISSION TOMOGRAPHY WITH 68GALLIUM-DOTATOC FOR SMALL-INTESTINE NEUROENDOCRINE TUMORS TO IDENTIFY POTENTIAL CANDIDATES FOR MINIMALLY INVASIVE SURGERY**

*A. Bonomi, E. Bertani, G. Conti, M. Realis Luc, L. Funicelli,*

*F. Ceci, F. Mattana, S. Pozzi, D. Radice, N. Fazio, U. Fumagalli Romario - Milano*

#### **PARAGANGLIOMA MESENTERICO LA NOSTRA ESPERIENZA SU UN TUMORE RARO**

*V. Giordano, M.G. Sibilla, P. Carcoforo, M. Medici, I. Comune,*

*R. Campo, M. Bondanelli, M.R. Ambrosio, M.C. Zatelli - Ferrara*

#### **MERKEL CELL CARCINOMA IN PATIENT WITH COMMON VARIABLE IMMUNODEFICIENCY A MULTIDISCIPLINARY APPROACH**

*E. Porcu, E. De Leo, U. Grossi, D. Vita, G. Zanus - Padova,*

*Treviso*

#### **TUMORE NEUROENDOCRINO DELL' APPENDICE METASTATICO E ADENOCARCINOMA DEL RETTO RARO CASO DI NEOPLASIE SINCRONE**

*G. Nesta, F.S. Lucido, C. Gambardella, E. Martinelli, T. Troiani,*

*L. Brusciano, S. Tolone, F.M. Mongardini, L. Docimo - Napoli*

## **TUMORI NEUROENDOCRINI DEL TRATTO GASTROINTESTINALE (GI-NET) PARADOSSALMENTE, MEGLIO IN URGENZA!**

*S. Strambi, A. Dessi, C. Ugolini, F. Signorini, R. Marconcini, C. Cremonini, S. Musetti, F. Coccolini, M. Chiarugi, D. Tartaglia - Pisa*

## **SIGNIFICATO PROGNOSTICO DELLE MICROMETASTASI LINFONODALI IN PAZIENTI AFFETTI DA TUMORE NEUROENDOCRINO PANCREATICO NON-FUNZIONANTE (NF-PANNET)**

*V. Andreasi, S. Partelli, M. Schiavo Lena, F. Muffatti, A. Battistella, D. Tamburrino, N. Pecorelli, S. Crippa, G. Balzano, C. Doglioni, M. Falconi - Milano*

## **BEYOND A CASE OF RIGHT COLIC PERFORATION AN UNUSUAL NEUROENDOCRINE NEOPLASIA OF APPENDIX**

*F. Vescio, S. Curcio, J. Hila, L. Rizzo, R. Romano, G. Currò, M. Ammendola - Catanzaro*

## **VALUTAZIONE DELL'APPROPRIATEZZA DI TRATTAMENTO NEI PAZIENTI SOTTOPOSTI A CHIRURGIA PER TUMORE NEUROENDOCRINO PANCREATICO NON FUNZIONANTE (NF-PNET)**

*Battistella, V. Andreasi, F. Muffatti, F. Fermi, G. Balzano, S. Crippa, S. Partelli, M. Falconi - Milano*

**10.00-11.30**

## **COMUNICAZIONI ORALI - FORMAZIONE – TRAINING – CHIRURGIA ERIATRICA**

*Presidente: G. Guercioni (AN)*

*Moderatore: M. Berselli (VA)*

## **PERCORSO ERAS NEL PAZIENTE ANZIANO. COMPLIANCE E RISULTATI DELLA NOSTRA ESPERIENZA**

*F. Sionne, A. Mazzari, P.M.C. Tomaiuolo, G. Di Flumeri, G. Pedullà, A. Massara, A. Martullo, A. Crucitti - Roma*

## **L'ERA DELLA CHIRURGIA GERIATRICA D'URGENZA ASSESMENT DELLA FRAGILITA ED OUTCOME CHIRURGICI DEI PAZIENTI OVER 90 SOTTOPOSTI A CHIRURGIA GENERALE IN SETTING DI PRONTO SOCCORSO**

*D. Cussa, M. Benedetto, M. Tancredi, S. Durando, L. Petruzzelli -Savigliano*



**TRATTAMENTO CHIRURGICO DELLE NEOPLASIE  
PANCREATICHE NEI PAZIENTI ANZIANI, STATO DELL'ARTE  
E NUOVE FRONTIERE**

*L. Mennea, F. Giannini, L. Grasso, F. Moro, R. Romagnoli - Torino*

**THREE-TROCARS STANDARDIZED APPROACH TO  
MINIMALLY INVASIVE COLORECTAL SURGERY**

*V. Papagni, F. Aquilino, S. Fedele, P. Napoletano, L. Vincenti -  
Castellana Grotte*

**THE ROLE OF THREE-DIMENSIONAL MODELLING TO  
IMPROVE COMPREHENSION OF LIVER ANATOMY AND  
TUMOR CHARACTERISTICS FOR MEDICAL STUDENTS  
AND SURGICAL RESIDENTS**

*A. Marchese, D. Vignola, L. Alaimo, D. Roman, S. Conci,  
M. De Bellis, C. Pedrazzani, T. Campagnaro, A. Ruzzenente,  
A. Guglielmi - Verona*

**LEARNING CURVE TAILORING EMOSTATIC  
GLUE - IMPIEGO DI SIGILLANTI ED EMOSTATICI  
IN CHIRURGIA**

*M.G. Esposito, E. Cardone, M.V. D'Agostino, D.I. Di Schino,  
G. De Sena, M. Esposito, D.I. Fico, R. Scala, A. D'Agostino  
Napoli*

**11.30-13.30**

**COMUNICAZIONI ORALI - CHIRURGIA DELLA MAMMELLA**

*Presidente: M. Dessena (CA)*

*Moderatore: R. Di Giacomo (NA)*

**FIBROADENOMA IN TESSUTO MAMMARIO ECTOPICO A  
LIVELLO ASCELLARE. CASE REPORT E REVISIONE DELLA  
LETTERATURA**

*A. Cattelani, G. Armatura, G. Bertelli, C. Mayr, V. Celeste -  
Verona, Bolzano*

**VALORE PROGNOSTICO DELLA LYMPH NODE RATIO  
(LNR) E DEL LOG ODDS (LODDS) NELLE PAZIENTI CON  
CARCINOMA DELLA MAMMELLA TRIPLO NEGATIVO  
LOCALMENTE AVANZATO SOTTOPOSTE  
A LINFADENECTOMIA ASCELLAR**

*I. Puccica, C. Botti, S. Cappelli, D. Corallino, F. Pelle,  
M. Clementi - Roma, Milano, L'Aquila*

**OUTCOME AND RISK FACTORS FOR LOCAL RECURRENCE AFTER BREAST CONSERVING SURGERY IN PATIENTS AFFECTED BY DUCTAL CARCINOMA IN SITU**

*G. Tomasicchio, A. Picciariello, L.S. Stucci, A. Panebianco, A.E. Montanaro, A. Cirillo, C. Punzo - Bari*

**INTRA-OPERATIVE ULTRASOUND-GUIDED CONSERVING SURGERY FOR BREAST CANCER NO MORE TIME FOR BLIND BREAST SURGERY**

*M. Ferrucci, F. Milardi, D. Passeri, M. Cagol, T. Saibene, S. Micjietto, M. Toffanin, A. Marchet - Padova*

**DUE CASI DI NEOPLASIA MAMMARIA IN SEDE ASCELLARE**

*G. Armatura, C. Mayr, G. Bertelli, P. Marinello, R. Polato - Bolzano*

**CARCINOMA DUTTALE IN SITU INSORTO SU FIBROADENOMA UNA RARA ENTITA'. CASE REPORT E REVISIONE DELLA LETTERATURA**

*G. Armatura, G. Bertelli, C. Mayr, P. Marinello, R. Polato - Bolzano*

**MARGINE DI RESEZIONE CHIRURGICA NEI PAZIENTI CON DIAGNOSI DI CARCINOMA DUTTALE IN SITU DELLA MAMMELLA SOTTOPOSTI A CHIRURGIA CONSERVATIVA RE-INTERVENTO E RICORRENZA DI MALATTIA**

*G. Vanni, M. Pellicciaro, M. Materazzo, C. Benedetti, V. Marsella, A.V. Granai, A. De Majo, R. Fiorito, O.C. Buonomo - Roma*

**FATTORI PROGNOSTICI E PREDITTIVI DI UPSTAGING E METASTATIZZAZIONE LINFONODALE NEI PAZIENTI CON DIAGNOSI PREOPERATORIA DI CARCINOMA DUTTALE IN SITU DELLA MAMMELLA UN ALGORITMO PER LA DE-ESCALATION DELLA BIOPSIA DEL LINFONODO SENTINELLA**

*M. Pellicciaro, G. Vanni, M. Materazzo, M. Berretta, R. Meucci, T. Perretta, I. Portarena, C.A. Pistolese, O.C. Buonomo - Roma*

**VALUTAZIONE NON INVASIVA DELLA ASCELLA MEDIANTE L'UTILIZZO DI MICROBOLLE DI ESAFLUORURO DI ZOLFO ED ECOGRAFIA CON MEZZO DI CONTRASTO (CEUS)**

*G. Vanni, M. Materazzo, M. Pellicciaro, G. Iafrate, C.A. Pistolese, R. Meucci, T. Perretta, B. Longo, V. Cervelli, O.C. Buonomo - Roma*

**IMPLEMENTAZIONE DI STRATEGIE RIDUZIONE DELL'IMPATTO AMBIENTALE DELLA CHIRURGIA SENOLOGICA OBIETTIVO GREEN BREAST SURGERY - PROPOSTA DI STUDIO**

*M. Materazzo, G. Vanni, M. Pellicciaro, D. Marino, O.C. Buonomo - Roma*

**LA TELEMEDICINA PER PROMUOVERE LA CULTURA DELLA PREVENZIONE DELLA NEOPLASIA MAMMARIA IN ET FERTILE E OTTIMIZZARE LE RISORSE RISULTATI PRELIMINARI DEL PROGETTO INSENSOALLASALUTE.IT**

*O.C. Buonomo, G. Vanni, M. Mainolfi, M. Materazzo, M. Pellicciaro, S. Papi, F. Combi, G. Tazioli - Roma*

**L'UTILIZZO DEL MAGSEED NELLE LESIONI MAMMARIE NON PALPABILI IL PUNTO DI VISTA DEL CHIRURGO**

*E. Spina, L. Pacca, E. Esposito, C. Siani, F. Avino, I. Donzelli, A. Fucito, U. Marone, M.T. Melucci, R. Saponara, P. Vallone, M.M. Raso, S.V. Setola, R. Di Giacomo - Napoli*

**CARCINOMA MAMMARIO MASCHILE. ANALISI DEI DATI DELL'ISTITUTO NAZIONALE DEI TUMORI DI NAPOLI**

*M.P. Panico, V. Ieluzzi, E. Esposito, C. Siani, F. Avino, I. Donzelli, A. Fucito, U. Marone, M.T. Melucci, R. Saponara, R. Di Giacomo - Napoli*

**LOCALIZZAZIONE DELLE LESIONI NON PALPABILI DELLA MAMMELLA FILO DI REPERE VS LOCALIZZAZIONE COMBINATA CON LOCALIZER™ ED ULTRASUONI**

*M.A. Petrenga, S. Parisi, F. Fisone, F.M. Mongardini, R. Ruggiero, F. Iovino, C. Gambardella, S. Tolone, F.S. Lucido, L. Docimo - Napoli*

**RIDUZIONE DEI CASI DI DELIRIUM NEI PAZIENTI FRAGILI  
SOTTOPOSTI A CHIRURGIA DELLA MAMMELLA DA  
SVEGLIO VS CHIRURGIA TRADIZIONALE. STUDIO PRELI-  
MINARE**

*G. Costanzo, G. Vanni, M. Pellicciaro, M. Materazzo,  
A.V. Granai, A. De Majo, R. Fiorito, O.C. Buonomo - Roma*

**SURGERY STILL IS THE MAIN ACTOR IN OVER 90 BREAST  
CANCER PATIENTS' THEATRE**

*M. Ferrucci, D. Passeri, F. Milardi, M. Cagol, T. Saibene,  
S. Michieletto, M. Toffanin, A. Marchet - Padova*

**OUTCOME POST-OPERATORIO PRECOCE IN PAZIENTI  
SOTTOPOSTE A MASTECTOMIA NIPPLE/SKIN SPARING IL  
RUOLO DELLA RISONANZA MAGNETICA E DELLA  
MAMMOGRAFIA PREOPERATORIE**

*G. Di Giulio, A. Gurrado, L.I. Sgaramella, W. Lavermicocca, E.  
Poli, G.M. De Luca, L. Clemente, F. Palma, A. Pasculli,  
M. Testini - Bari*

## SALA PACINOTTI

**08.30-09.30** **COMUNICAZIONI ORALI - ESOFAGO**

*Presidente: G. Ramacciato (RM)*

*Moderatori: I. Dell'Amico (MS), G.M. Garbarino (RM)*

### **CHIRURGIA ONCOLOGICA ESOFAGO-GASTRICA DOPO CHIRURGIA BARIATRICA L'ESPERIENZA DI UN CENTRO REGIONALE AD ALTO VOLUME DI CHIRURGIA ESOFAGEA**

*M.A. Belluomini, G. Pallabazzer, A. Gennai, P. Marini, S. Santi - Pisa*

### **IMPACT OF PULMONARY COMPLICATIONS AFTER ESOPHAGECTOMY ON SURVIVAL RESTRICTED MEAN SURVIVAL TIME ANALYSIS**

*M. Manara, A. Aiolfi, G. Guerrazzi, G. Bonitta, L. Bonavina,  
D. Bona - Milano*

### **L'IPOTERMIA INTRAOPERATORIA COME FATTORE PREDIT- TIVO DI FISTOLA ANASTOMOTICA DOPO ESOFAGECTO- MIA SECONDO IVOR LEWIS**

*L. Cinelli, H. Lee Yong, S. Turi, F. Puccetti, L.A. Barbieri,  
A. Cossu, E. Treppiedi, U. Elmore, R. Rosati - Milano*

### **EFFECT OF GASTRIC ISCHEMIC CONDITIONING PRIOR TO ESOPHAGECTOMY SYSTEMATIC REVIEW AND META-ANALYSIS**

*A. Aiolfi, L. Cayre, M. Manara, J. Guraj, G. Guerrazzi, G. Bonitta,  
L. Bonavina, D. Bona - Milano*

### **MINIMALLY INVASIVE IVOR LEWIS ESOPHAGECTOMY IN THE ELDERLY PATIENT A MULTICENTER RETROSPECTIVE MATCHED-COHORT STUDY**

*M.E. Sciuto, G. Capovilla, E. Uzun, A. Scarton, F. Riccio,  
L. Moletta, E. Tagkalos, E. Hadzijusufovic, L. Provenzano,  
R. Salvador, E.S. Pierobon, G. Zanchettin, F. Berlth, H. Lang,  
M. Valmasoni, P.P. Grimminger - Padova, Mainz-Germania*

**THE IMPACT OF PATHOLOGICAL TUMOR RESPONSE FOLLOWING NEOADJUVANT CHEMOTHERAPY AND CHEMORADIO THERAPY FOR ESOPHAGEAL ADENOCARCINOMA. A RETROSPECTIVE MULTICENTER COHORT STUDY**

*M.E. Sciuto, G. Capovilla, F. Riccio, E. Uzun, A. Scarton, L. Moletta, E. Tagkalos, E. Hadzijusufovic, L. Provenzano, R. Salvador, E.S. Pierobon, G. Zanchettin, F. Berlth, H. Lang, M. Valmasoni, P.P. Grimminger - Padova, Mainz-Germania*

**09.30-11.30**

**COMUNICAZIONI ORALI - STOMACO**

*Presidente: L. Petruzzelli (TO)*

*Moderatori: P. Ialongo (BA), F. Rotondi (CB)*

**TEXTBOOK ONCOLOGICAL OUTCOME FOR GASTRIC ADENOCARCINOMA IN A SINGLE WESTERN CENTER**

*M. Realis Luc, S. De Pascale, F. Ascari, A.M. Bonomi, E. Bertani, C.A. Cella, L. Gervaso, U. Fumagalli - Milano*

**PROGNOSTIC SURVIVAL SIGNIFICANCE OF SIGNET RING CELL (SRC) GASTRIC CANCER ANALYSIS FROM A SINGLE WESTERN CENTER**

*L. Graziosi, E. Marino, N. Natalizi, A. Donini - Perugia*

**EVALUATION OF PERITONEAL CARCINOEMBRYONIC ANTIGEN AS A SURVIVAL PROGNOSTIC FACTOR IN GASTRIC CANCER PATIENTS A SINGLE WESTERN CENTER EXPERIENCE**

*N. Natalizi, E. Marino, L. Graziosi, A. Donini - Perugia*

**DIFFERENT CLINICOPATHOLOGICAL PATTERNS IN GASTRIC CANCER OF THE LESSER AND GREATER CURVATURE**

*N. Natalizi, L. Graziosi, E. Rosati, A. Donini - Perugia*

**SURVIVAL PROGNOSTIC FACTORS IN GASTRIC CANCER PATIENTS UNDERWENT TO HIPEC AND CRS ANALYSIS FROM A SINGLE WESTERN CENTER**

*N. Natalizi, E. Marino, G. Di Lieto, F. Di Schiena, L. Graziosi, A. Donini - Perugia*

**ANASTOMOSI MECCANICA LINEARE VS ANASTOMOSI MECCANICA CIRCOLARE NEL CONFEZIONAMENTO DELL'ANASTOMOSI ESOFAGODIGIUNALE DURANTE GASTRECTOMIA TOTALE. REVISIONE SISTEMATICA DELLA LETTERATURA E META-ANALISI**

*A. Sozzi, A. Aiolfi, M. Manara, G. Bonitta, M. Viti, L. Bonavina, D. Bona - Bergamo, Milano*

**STAGE IV GASTRIC CANCER PRELIMINARY DATA FROM PROSPECTIVE REGISTRY META-GASTRO AND COMPARISON WITH RETROSPECTIVE GIRCG STUDY**

*S. Ministrini, M. Bencivenga, F. Filipini, G. Mura, G. Bagnacci, M.A. Mazzei, F. Rosa, M. Berselli, P. Morgagni, L. Solaini, M. Monti, U. Fumagalli, S. DePascale, D. Marrelli, S. Piccioni, L. Graziosi, E. Marino, M. DeGiuli, R. Reddavid, C. Belluco, G. Tiberio, G. De Manzoni*

**GASTRIC CANCER D2+ LAPAROSCOPIC LYMPHADENECTOMY AND RIGHT NEFRECTOMY**

*M. Fabozzi, E. Abbracciavento, F. Curatolo, M. Vilardo - Reggio Emilia*

**COMPARISON BETWEEN YPTLM, YPN AND YPLNR STAGING SYSTEMS AND THEIR PROGNOSTIC SIGNIFICANCE IN A SINGLE GC NEOADJUVANT PATIENTS COHORT**

*N. Natalizi, L. Graziosi, A. Donini - Perugia*

**LAPAROSCOPIC GASTRECTOMY WITH D2 LYMPHADENECTOMY PLUS COMPLETE MESOGASTRIC EXCISION. A MONOCENTRIC EUROPEAN PRELIMINARY EXPERIENCE.**

*A. Porta, G. Iacob, M. Coladonato, F. Scaltrini - Milano, Padova*

**RISULTATI DELLA FUNDOPLICATIO SEC. NISSEN ROSSETTI E FLOPPY NISSEN NEI PAZIENTI CON MRGE SELZIONATI CON I CRITERI DI LIONE**

*F. Maglione, S. Tolone, A. Catauro, L. Galazzo, G. Del Genio, C. Gambardella, F.S. Lucido, R. Ruggiero, L. Brusciano, L. Docimo - Napoli*

### **VALUTAZIONE DELLA BARRIERA ANTIREFLUSSO NEI DIVERSI TRATTAMENTI PER ACALASIA ESOFAGEA**

*C. Cacciatore, S. Tolone, A. Catauro, L. Galazzo, G. Del Genio, C. Gambardella, F.S. Lucido, R. Ruggiero, L. Brusciano, L. Docimo - Napoli*

### **ESOPHAGEAL PULL-DOWN TECHNIQUE IMPROVES THE FINAL OUTCOME OF LAPAROSCOPIC HELLER-DOR FOR END-STAGE ACHALASIA**

*G. Nezi, F. Forattini, L. Provenzano, G. Capovilla, A. Vittori, L. Nicoletti, L. Moletta, E.S. Pierobon, A. Costantini, M. Valmasoni, M. Costantini, R. Salvador  
Padova*

### **CISTI MESOTELIALE DIAFRAMMATICA, UN CASE REPORT**

*M. Fabozzi, E. Abbracciavento, F. Curatolo, M. Vilardo  
Reggio Emilia*

**11.30-13.30**

### **COMUNICAZIONI ORALI - CHIRURGIA PROCTOLOGICA**

*Presidente: G. Cocorullo (PA)  
Moderatori: C. Cacace (Piombino - LI), P. Prospero (FI)*

### **NUOVE TECNICHE DI RICOSTRUZIONE PELVI PERINEALE CON PROTESI BIORIASSORBIBILE NEI PROLASSI TRICOMPARTIMENTALI**

*F.M. Mongardini, M. Karpathiotakis, C. Gambardella, S. Tolone, L. Brusciano, G. Fuschillo, L. Docimo, M. Mongardini - Napoli, Roma*

### **FOLLOW-UP A BREVE E MEDIO TERMINE DEI PAZIENTI SOTTOPOSTI AD INTERVENTO DI RETTOPESSI VENTRALE LAPAROSCOPICA**

*T. Picone, E. Tessari, A. Bressan, A. Grego, C. Giroto, A. Frasson, N. Passuello, E. Mammano, F. Vittadello, G. Sarzo - Padova*

### **FAILURE AND COMPLICATIONS AFTER VAAFT, LIFT AND FILAC. SYSTEMATIC REVIEW AND META-ANALYSIS ON RECENT SPHINCTER SPARING TECHNIQUES FOR THE TREATMENT OF PERIANAL FISTULAS**

*L. Selvaggi, G. Fuschillo, M. D'Ambrosio, F. Pata, F. Selvaggi, G. Pellino Napoli, Corigliano-Rossano*



**ASS-SSA ANAL SPHINCTER SYNDROME (GALLESE S SYNDROME)**

*N. Gallese - Cagliari*

**THE MANAGEMENT OF TRANSFINTERIC ANAL FISTULA DURING THE COVID19 PANDEMIC. THE ROLE OF THE SETON REVISITED**

*C. Giove, G. Tomasicchio, A. Dezi, V. Lantone, C. Martino, A. Picciariello, M. Rinaldi, D.F. Altomare - Bari*

**IL PROLUNGATO USO PREOPERATORIO DI FARMACI BIOLOGICI NELLA RETTOCOLITE ULCEROSA RIDUCE IL SUCCESSO DELLA CHIRURGIA RESTAURATIVA. STUDIO MULTICENTRICO RETROSPETTIVO**

*B. Pirozzi, L. Siragusa, R. Sorge, M. Franceschilli, V. Bellato, E. De Cristofaro, G. Monteleone, A. Wolthuis, G. Bislenghi, G.S. Sica, A. D'Hoor - Roma, Leuven*

**A COMPLEX PERIANAL FISTULA DUE TO PLASMOBLASTIC LYMPHOMA. A CASE REPORT**

*A. Spadone, R. Laforgia, M. Sblendorio, E. Estollere, C. Martino, P. Lobascio, A. Pezzolla - Bari*

**TRANSANAL MINIMALLY INVASIVE SURGERY (TAMIS) A CASE REPORT IN GIANT POLYPOID LESION**

*G. Di Lieto, M. Longaroni, E. Rosati, L. Graziosi, A. Donini  
Perugia*

**GANGRENA DI FOURNIER SECONDARIA AD ASCESO E FISTOLA ANALE: L'IMPORTANZA DEL TRATTAMENTO MULTIDISCIPLINARE**

*C. Magnani, A. Di Silverio, L. Negosanti, A. Margiotta, G. Borioni, G. Vetrone, S. Liotta, M. La Donna, M.C. Giordano, A. Dazzi, F. Gazzotti, P. Cambrini, V. Felice, E. Gheraldi, M. Masetti - Imola*

## SALA MASCAGNI

### 08.30-10.00 COMUNICAZIONI ORALI - CHIRURGIA TIROIDEE PARATIROIDE

*Presidente: M.A. Cannizzaro (CT)*

*Moderatori: R. Lucchini (TR), C. Nigro (RM)*

#### **DIFFERENZE NEGLI OUTCOMES CHIRURGICI TRA GOZZI CERVICO-MEDIASTINICI E GOZZI CERVICALI REPORT DA UN CENTRO AD ALTO VOLUME**

*F. Morinello, F. Cappellacci, G.L. Canu, F. Casti, S. Puddu,  
C. Soddu, M. Biancu, F. Medas, P.G. Calò - Cagliari*

#### **TRATTAMENTO CHIRURGICO DELL'ADENOMA PARATIROIDEO ECTOPICO CASO CLINICO E REVISIONE DELLA LETTERATURA**

*A. Buffone, R. Manunzio, V. Di Resta, A. Di Gioia, M. Ippoliti,  
M. Barone, A. Bove, F. Mucilli Pescara - Chieti*

#### **ESPERIENZA DI UN CENTRO DI RIFERIMENTO NELLA GESTIONE TERAPEUTICA DEI CARCINOMI TIROIDEI DIFFERENZIATI LOCALMENTE AVANZATI**

*A. Martullo, L. Sessa, N. Voloudakis, F. Pennestri, G. Schinzari,  
L. Tagliaferri, A. Pontecorvi, R. Bellantone, C. De Crea,  
M. Raffaelli - Roma*

#### **VALUTAZIONE DELL'ACCURATEZZA DELLE TECNICHE DI FLUORESCENZA INTRAOPERATORIA NEL PREDIRE LA FUNZIONALITÀ PARATIROIDEA DOPO TIROIDECTOMIA TOTALE**

*E. Petrazzuolo, F. Pennestri, P. Gallucci, F. Prioli, L. Sessa,  
R. Bellantone, C. De Crea, M. Raffaelli - Roma*

#### **UNCOMMON FINDING OF NON-RECURRENT LARYNGEAL NERVE WHILE PERFORMING INTRAOPERATIVE NEUROMONITORING THYROIDECTOMY. A CASE REPORT AND LITERATURE REVIEW**

*D. Inversini, S. Gianazza, M. Annoni, A. Leotta, D. Confalonieri,  
A. Palillo, A. Vigezzi, G. Ietto, G. Carcano - Varese*

**VOLUMINOSO GOZZO MULTINODULARE  
INTRATORACICO ASINTOMATICO. PRESENTAZIONE DI UN  
CASO E REVISIONE DELLA LETTERATURA**

*S. Pepe, N. De Manzini, C. Dobrinja - Trieste*

**POSSIBILITA' DI PREDIRE L'IPOCALCEMIA NEI PAZIENTI  
SOTTOPOSTI A TIROIDECTOMIA TOTALE**

*E Khoury, M Pacilli, R De Filippi, A Gerundo, A Quazzico,  
G Grillea, N Spagnoli, G Gammarota, A Corroccoli, V Natali,  
P Vita, F Vovola, A Di Lascia, G Pavone, A Fersini, A Ambrosi,  
N Tartaglia*

**CONFRONTO TRA APPROCCIO TRADIZIONALE ED  
UTILIZZO DI DEVICE A SISTEMA IBRIDO (ULTRASUONI E  
RADIOFREQUENZA) IN CHIRURGIA TIROIDEA**

*V. Perano, D. Chiari, L. Armiraglio, W. Zuliani - Rozzano,  
Castellanza*

**TIROIDECTOMIA TRANSASCELLARE ROBOT-ASSISTITA  
PER TUMORI DIFFERENZIATI DELLA TIROIDE DI  
DIMENSIONI SUPERIORI A 3 CENTIMETRI**

*P. Papini, L. Rossi, A. De Palma, C. Becucci, L. Russo, L. Fregoli,  
G. Materazzi - Pisa*

**UNA RARA CISTI TIMICA NELL'ADULTO ASSOCIATA A PA-  
TOLOGIA TIROIDEA NODULARE TIR3B. CASE REPORT**

*A. Evangelista, P.B. Soardo, E. Raggio, P. Lyberis, M. Bossotti -  
Torino*

**10.00-11.30**

**COMUNICAZIONI ORALI - CHIRURGIA TIROIDE E PARATIROIDE 2**

*Moderatori: L. Boccia (MN), F. Butera (NO)*

**TREND NELLA GESTIONE CHIRURGICA DEL  
CARCINOMA PAPILLARE DELLA TIROIDE LOCALIZZATO A  
BASSO RISCHIO**

*B. Gjelogshi, L. Rossi, L. De Napoli, C. Ambrosini, E. Pieroni,  
M. Puccini, G. Materazzi - Pisa*

**CONFRONTO DEL TASSO DELLE COMPLICANZE TRA  
COMPLETAMENTO DI TIROIDECTOMIA VS TIROIDECTOMIA  
TOTALE PER CARCINOMA DIFFERENZIATO DELLA TIROIDE.  
ESPERIENZA DEL NOSTRO CENTRO**

*E. Pieroni, B. Gjelogshi, C.E. Ambrosini, C. Becucci, A. De Palma,  
F. Renieri, M. Puccini, G. Materazzi - Pisa*

**MANAGEMENT AND SURGICAL TREATMENT OF  
PARATHYROID CARCINOMA. A 6-YEARS EXPERIENCE OF  
SINGLE CENTRE OF ENDOCRINE SURGERY UNIT**

*E. Vorzillo, R. Laforgia, G. Tomasicchi, F. Cavallera,  
M. Sblendorio, A. Spadone, F.M. Anelli, A. Panebianco,  
M. Paradies, A. Pezzolla - Bari*

**PARAGANGLIOMI CERVICALI. DUE CASI SCAMBIATI PER  
GOZZO TIROIDEO**

*C. Armellin, A. Ongaro, G. Tagliente, R. Clemente,  
C. Marchesini, M.R. Pelizzo - Abano Terme, Padova*

**METASTASI TIROIDEE DI NEOPLASIA RENALE. INCIDENZA,  
PROGNOSI E TERAPIE EMERGENTI**

*C. Armellin, A. Ongaro, G. Tagliente, R. Clemente,  
C. Marchesini, M.R. Pelizzo - Abano Terme, Padova*

**GESTIONE MULTIDISCIPLINARE DI IPERPARATIROIDISMO  
CON IPERCALCEMIA - PARATIROIIDE GIGANTE  
RETROTRACHEALE A SVILUPPO MEDIASTINICO**

*M.G. Esposito, E. Cardone, M.V. D'agostino, C. Di Schino,  
M. Esposito, D.I. Fico, S. Giordano, G. Salvo, A. D'Agostino -  
Napoli*

**METASTASI LINFONODALI ASCELLARI NEL CARCINOMA  
MIDOLLARE DELLA TIROIDE. DIFFUSIONE LINFATICA  
ATIPICA O ESPRESSIONE DI UNA METASTASI OCCULTA A  
Distanza?**

*G. Dalloiso, G. Carnassale, A. Lanzafame, E. Traini - Roma, Nancy*

**I GOZZI RETROSTERNALI. STUDIO RETROSPETTIVO  
SULLE INDICAZIONI ALLA STERNOTOMIA E SULL  
OUTCOME PERI-OPERATORIO IN UN CENTRO DI III LIVELLO**

*S. Malerba, F.P. Prete, L.I. Sgaramella, M. Servidio, E. Poli,  
G. Calcutti, A. Pasculli, A. Gurrado, M. Testini - Bari*

## **PREVALENZA DEL CARCINOMA TIROIDEO NEI GOZZI RETROSTERNALI**

*G.R. Puglisi, F.P. Prete, A. Pasculli, A. Filoia, G.M. De Luca, G. Catalano, A. Gurrado, M. Testini - Bari*

## **CORRELATION BETWEEN AGE AND LYMPH NODE METASTASIS IN PAPILLARY THYROID CARCINOMA: A MONOCENTRE EXPERIENCE**

*S. Wolde Sellasie, I. Nardone, S. Zaccaria, S. Amendola, M. Passeri, C. Pecchioli, G. Russo, S. Iacovitti, F. Pedicini, L. Uccioli - Roma*

## **EVALUATION OF THE PERFORMANCE OF ACR TI-RADS ALSO CONSIDERING THOSE NODULES WITH NO INDICATION OF FNAC: A SINGLE-CENTER EXPERIENCE**

*S. Amendola, S. Wolde Sellasie, F. Pedicini, M. Carlini, G. Russo, S. Iacovitti, N. Ossola, A. Leoncini, F. Botti, E. Bonanno, P. Trimboli, L. Uccioli - Roma*

**11.30-13.30**

## **COMUNICAZIONI ORALI - RETTO**

*Presidente: A. Agrusa (PA)*

*Moderatori: M. G. Esposito (NA), M. Santarelli (TO)*

## **L'ETA' DI INSORGENZA INFERIORE AI 49 ANNI DEL TUMORE DEL RETTO SPORADICO LOCALMENTE AVANZATO: UN FATTORE DI RISCHIO INDIPENDENTE PER UNA PEGGIORE RISPOSTA AI TRATTAMENTI NEOADIUVANTI**

*C. Foppa, A. Maroli, A. Luberto, C. La Raja, P. Spaggiari, C. Bonifacio, S. De Zanet, M. Montorsi, S. Piscuoglio, L. Terracciano, A. Santoro, A. Spinelli Milano, Basilea*

## **LO STAGING LINFONODALE NEI PAZIENTI AFFETTI DA TUMORE DEL RETTO LOCALMENTE AVANZATO SOTTOPOSTI A CHEMIO-RADIOTERAPIA NEOADIUVANTE. MODELLI A CONFRONTO**

*A. Sagnotta, M. Rossi, A. Rosa, R. Valperga di Masino, B. Battaglia, L. Solinas, A. Belardi, M. Loponte, S. Mancini Milano, Roma*

**TIMING CHIRURGICO ED OUTCOMES NEI PAZIENTI AFFETTI DA CARCINOMA DEL RETTO, SOTTOPOSTI A RADIO-CHEMIOTERAPIA NEOADIUVANTE**

*A. Sagnotta, M. Rossi, A. Rosa, R. Valperga di Masino, B. Battaglia, L. Solinas, A. Belardi, M. Loponte, S. Mancini  
Milano, Roma*

**L'ILEOSTOMIA DI PROTEZIONE NEL TRATTAMENTO CHIRURGICO DEL TUMORE DEL RETTO. NECESSITA' O POSSIBILITA'?**

*A. Serao, J. Casella, G. Del Corpo, G. Tarantino, A. Natili, G. Munzi, L. Rossi, P. Cicerchia, M. Castrovillari Ariccia*

**LA CHEMIOSENSIBILITA' DELLE CELLULE TUMORALI CIRCOLANTI DI PAZIENTI CON CARCINOMA RETTALE O CON METASTASI EPATICHE NON RESECABILI. STUDIO PILOTA SULL'ACCURATEZZA PREDITTIVA PER LA RISPOSTA AL TRATTAMENTO MULTIDISCIPLINARE**

*M. Clementi, F. Masedu, I. Tucceri Cimini, D. Meloni, E. Ricevuto, G. Bruera, S. Guadagni - L'Aquila*

**RICANALIZZAZIONE PRECOCE DI ILEOSTOMIA PROTETTIVA UN'ESPERIENZA MONOCENTRICA**

*G. Di Donna, E. Zuppi, A. Battista, G. Aiello, L. Turati, R. Carminati, M.E. Pina, R. Invernizzi, P. Mariani - Milano, Bergamo*

**SARCOMA DEL RETTO E ADENOMA VILLOSO. CASO CLINICO**

*N. Di Bari, E. Restini - Andria*

**CANCRO DEL RETTO NELLA SINDROME DI LYNCH**

*J. Giuliani, R. Balestri, F. Asta, F. Tarasco, P. Buccianti, M. Puccini - Pisa*

**SHOULD THE WATCH AND WAIT STRATEGY ONLY BE USED AT THE LOW RECTUM? CLINICAL OUTCOMES AND COST EFFECTIVENESS ANALYSIS**

*V. Ferri, Y. Quijano, E. Vicente, R. Caruso, E. Diaz, I. Fabra, L. Malave, P. Ruiz, G. Pizzuti, C. Naldini, A. Nieder - Madrid*

**QUANTITATIVE ANALYSIS OF 18FDG-PET/MRI TO ASSESS PATHOLOGICAL COMPLETE RESPONSE FOLLOWING NEOADJUVANT RADIOCHEMOTHERAPY IN LOCALLY ADVANCED RECTAL CANCER. A PROSPECTIVE PRELIMINARY STUDY**

*V. Ferri, Y. Quijano, E. Vicente, R. Caruso, E. Diaz, I. Fabra, L. Malave, P. Ruiz, G. Pizzuti, C. Naldini, A. Nieder - Madrid*

**LEIOMYOMA OF THE ANAL CANAL. REPORT OF A CASE AND LITERATURE REVIEW**

*G. Di Lieto, F. Di Schiena, M. Longaroni, E. Rosati, L. Graziosi, A. Donini - Perugia*

**ESITI FUNZIONALI DELLA CHIRURGIA DEL CANCRO DEL RETTO. ANALISI RETROSPETTIVA MONOCENTRICA DEI FATTORI PREDITTIVI DELLA SINDROME DA RESEZIONE ANTERIORE (LARS)**

*A. La Franca, E.M. Muttillo, M. Checchelani, A. Ceccacci, I. Madaffari, F. Massimi, G. Balducci, P. Mercantini - Roma*

**SALA DINI****10.00-11.30****COMUNICAZIONI ORALI - URGENZA 1***Presidente: A. Carobbi (LU)**Moderatori: G. Mezzetti (Sora - FR), G. Russo (RM)***EVALUATING THE ROLE OF ENDOSCOPIC RETROGRADE APPENDICITIS THERAPY (ERAT) AGAINST APPENDECTOMY AND ANTIBIOTICS IN THE MODERN APPROACH TO UNCOMPLICATED ACUTE APPENDICITIS. A SYSTEMATIC REVIEW AND META-ANALYSIS***M. Ortenzi, F. Pata, B. Nardo, B. Ielpo, M. Di Martino, V. Murzi, S. Di Saverio, B. Yang, G. Pellino, A. Pisanu, M. Podda***SPLENECTOMIA E PARTO CESAREO D'EMERGENZA PER ROTTURA DI MILZA TRAUMATICA IN UNA PAZIENTE AL TERZO TRIMESTRE DI GRAVIDANZA***M. Biancu, S. Piras, R. Bura, F. Casti, C. Soddu, G.L. Canu, F. Cappellacci, F. Medas, P.G. Calò - Cagliari***ERNIA INTERNA SOSTENUTA DA DIVERTICOLITE DI MECKEL CON OCCLUSIONE INTESTINALE SCOMPENSATA. UN CASE REPORT***S. Cantoro, G.L. Crisci, P. Campese, M. Barone, F. Mucilli Chieti***LAPAROSCOPIC TREATMENT OF INCARCERATED LANDZERT'S HERNIA***M. Farrukh, P. Panaccio, M. Barone, V. Casolino, F. Mucilli Chieti***DIAGNOSTICA PRECOCE DELLA CONCUSSIONE CEREBRALE NEL TRAUMA CRANICO IN PAZIENTI DA SOTTOPORRE A PROCEDURE CHIRURGICHE D'URGENZA***D. Di Mattia, A. Maffioli, P. Danelli - Milano***FROM ZERO TO TRAUMA TEAM. PROGETTO, ESPERIENZA E RISULTATI DI UN ANNO DI TRAUMA TEAM IN UN DEA DI I LIVELLO***F. Rigo, M. Benedetto, D. Cussa, C. Kroeze, L. Petruzzelli Savigliano*



**MECKEL S DIVERTICULUM CAUSING ILEAL VOLVULUS AND PERITONITIS AFTER A RECENT/PREVIOUS APPENDECTOMY CASE REPORT AND REVIEW OF LITERATURE - SHOULD WE RESECT AN INCIDENTAL ONE?**

*M. Zanchetta, D. Inversini, D. Iovino, G. Ietto, G. Carcano - Varese*

**INTUSSUSCEZIONE COMPLETA DELL'APPENDICE VERMIFORME UN CASE REPORT**

*S. Di Salvatore, E. Nardin, E. Monati, M. Fedi, S. GiannessiPistoia*

**LE FERITE NELL'ATTIVITA' LAVORATIVA E SPORTIVA ED IL LORO TRATTAMENTO. E' POSSIBILE UN NUOVO APPROCCIO?**

*D. Di Mattia, A. Maffioli, P. Danelli - Milano*

**MANAGEMENT CHIRURGICO DELLA TROMBOSI VENOSA MESENTERICA ACUTA NON TRAUMATICA IN PAZIENTI COVID+ NOSTRA ESPERIENZA**

*M Santoro, F Guida, A Rosato, R D'Avino, A Tufo, E Marzullo, G Marte, R Abete, L. Cioffi, G. Nunziata, M. Armellino - Napoli*

**11.30-13.00**

**COMUNICAZIONI ORALI - URGENZA 2**

*Presidente: N. Carlomagno (NA)*

*Moderatori: L. Mannocci (LI), G. Scotto (LI)*

**SHOCK SETTICO POST STREPTOCOCCO IN CHIRURGIA D'URGENZA. UNA NUOVA SFIDA DOPO LA PANDEMIA?**

*A.M. Maruca, F.M. Melison, R. Stano, A. Andreotti, D. Lacavalla, F. Aisoni, S. Occhionorelli - Ferrara*

**EMT-2 (EMERGENCY MEDICAL TEAM) REGIONE PIEMONTE. ESPERIENZA E REPORT DELLA MISSIONE IN TURCHIA**

*F. Rigo, N. Goldschmidt, M. Sechi, M. Sciandra, A. Vermena, M. Viso, I. Allione, V. Cubito, M. Benedetto, M. Raviolo, L. Petruzzelli - Savigliano*

**IL FALLIMENTO E IL SALVATAGGIO DEL MANAGEMENT NON OPERATIVO NEI TRAUMI COMPLESSI DEGLI ORGANI PARENCHIMATOSI ADDOMINALI. REPORT DI UN DEA DI II LIVELLO**

*E. De Meis, G. Cicioni, M. Mansi, D. Rossi, F. Ciccarone, M. Assenza - Roma*

**CARCINOMA DEL COLON-RETTO CON METAPLASIA OSSEA POSTOPERATORIA DIFFUSA. CASO CLINICO NEOPLASM OR GLUBRAN-RELATED?**

*M. Sblendorio, R. Laforgia, A. Spadone, T. Milizia, F. Cavalera, P. Lobascio, A. Pezzolla - Bari*

**L'APPROCCIO DIAGNOSTICO TERAPEUTICO ALL'ISCHEMIA INTESTINALE. IL RUOLO DEL TIMING, DELLA RADIOLOGIA INTERVENTISTICA E DELL'EXERESI CHIRURGICA**

*L. Trampetti, M. Mansi, G. Cicioni, L. Gianna, D. Rossi, A. Zhou, E. De Meis, M. Assenza - Roma*

**THE MANAGEMENT OF INFLAMMATORY BOWEL DISEASE IN THE EMERGENCY SETTING THE MIBODI GLOBAL SURVEY. HOW GOOD ARE SURGEONS IN THE EMERGENCY SETTING?**

*B. De Simone, the MIBODI collaborative group, F. Catena - Poissy, France; Cesena*

**OPEN ABDOMEN. CASISTICA, TECNICHE E RISULTATI DI UN CENTRO SPOKE**

*F. Rigo, M. Benedetto, M. Cuoghi, C. Kroeze, L. Petruzzelli Savigliano*

**UTILIZZO DEL CLINICAL FRAILTY SCALE IN UN REPARTO DI CHIRURGIA D'URGENZA**

*E. Bolzoni, S. Fattori, G. Iacopino, F. De Franco, A. Malagnino, G. Pesenti, A. Brivio, L. Fumagalli, M. Zago - Lecco*



**TRATTAMENTO ENDOSCOPICO TRAMITE ABLAZIONE  
MEDIANTE UTILIZZO DI RADIOFREQUENZA DELLA  
PROCTITE ATTINICA CRONICA**

*D. Bentivoglio, M. Paolicelli, E. Bortone, A. Scudieri,  
F.M. Mongardini, C. Gambardella, S. Tolone, F.S. Lucido, L.  
Docimo - Napoli*

**PENSARE OUT OF THE BOX AIUTA. EMORRAGIA  
DIGESTIVA INTRATTABILE IN PAZIENTE SOTTOPOSTO  
A EVAR**

*S. Fattori, F. De Franco, G. Iacopino, E. Bolzoni, F. Tagliabue,  
S. Bozzo, M. Chiarelli, A. Malagnino, M. Zago - Lecco*

**LA GESTIONE MULTIDISCIPLINARE DI UN COMPLESSO  
CASO DI POLITRAUMA DELLA STRADA**

*G. Angellotti, M. C. Ciccarelli, K. Di Lauro, X. Dumani,  
P. Maietta, A. Mottola, N. Tammaro, P. Festa - Bari, Napoli*

## SALA MONICELLI

### 10.00-11.30 COMUNICAZIONI ORALI - COLON RETTO 1

*Presidente: E. Santoro (RM)*

*Moderatori: R. Marcellinaro (RM), N. Rinzivillo (RM)*

#### **IT IS POSSIBLE AVOIDING ROUTINE SPLENIC FLEXURE MOBILIZATION DURING LEFT HEMICOLECTOMY AND ANTERIOR RECTAL RESECTION? A SINGLE CENTER EXPERIENCE COMPARED TO THE SURGICAL REALITY**

*G. De Nobili, P. Panaccio, T. Grottola, F.F. Di Mola, P. Di Sebastiano - Lanciano, Pescara*

#### **RUOLO DELLA CHIRURGIA LAPAROSCOPICA DEL CANCRO COLO-RETTALE NEL PAZIENTE GRANDE ANZIANO. ANALISI DI CENTRO**

*N. Passuello, G. Ometto, S. Tiso, C. Barrella, A. Scarton, E. Tesari, A. Frasson, F. Vittadello, E. Mammano, G. Sarzo - Padova*

#### **CLIP ENDOSCOPICHE E RX ADDOME. SOLUZIONE RAPIDA AI PROBLEMI DI LOCALIZZAZIONE DELLE LESIONI COLICHE**

*G. Bertelli, P. Marinello, F. Notte, Z. Anya, G. Scotton, R. Polato, A. Frena - Bolzano, Trento, Verona*

#### **TUMORE DEL COLON DESTRO AD ESORDIO CLINICO DI APPENDICITE ACUTA. CASE REPORT E REVISIONE DELLA LETTERATURA**

*E. Cardone, C. Di Schino, M.G. Esposito, M.V. D'Agostino - Napoli*

#### **AMEBOMA DEL COLON DESTRO ASSOCIATO AD ADENOCARCINOMA. UN RARO CASO CLINICO**

*E. Cardone, M. Rossi, M.G. Esposito - Napoli*

#### **MULTIVISCERAL RESECTIONS IN PATIENTS WITH ADVANCED COLORECTAL CANCER**

*G. Fuschillo, L. Selvaggi, G. Pellino, F.M. Mongardini, G. Selvaggi - Napoli*

**INTERESSAMENTO DELLE STAZIONI LINFONODALI NELLE NEOPLASIE DEL COLON ASCENDENTE. POSSIBILE, TRAMITE STUDIO RADIOLOGICO, ENDOSCOPICO ED ISTOLOGICO CREARE UNO SCORE STANDARDIZZATO CHE PERMETTA UN ACCURATO PLANNING PRE-OPERATORIO?**

*S. Cantoro, M. Ippoliti, M. Barone, F. Mucilli - Chieti*

**CHIRURGIA LAPAROSCOPICA PER CANCRO T4 COLORETTALE. ESPERIENZA DI CENTRO E ANALISI DELLA LETTERATURA**

*V. Varrica, S.G. Cornero, L. Faccio, E. Mammano, F. Vittadello, A. Frasson, E. Tessari, G. Sarzo, N. Passuello - Padova*

**11.30-13.00**

**COMUNICAZIONI ORALI - COLON RETTO 2**

*Presidente: D. Spoletini (RM)*

*Moderatori: S. Iacopi (MS), F. Menonna (MS)*

**E' POSSIBILE MIGLIORARE I RISULTATI, LA QUALITA' DI VITA DEI PAZIENTI (QOL) E RIDURRE I COSTI IN CHIRURGIA COLO-RETTALE? ASSOCIANDO LAPAROSCOPIA ED ERAS SI PUO' FARE**

*W. Siquini, A. Carrieri, A. Cardinali, R. Scibè, G.C. Gesuelli, C. Tranà, N. Silvestrini, M. Sartelli, G. Speranza, M. Palmieri, D. Corsi, C. Di Falco - Macerata*

**EVOLUZIONE NELL'APPLICAZIONE DEL PROTOCOLLO ERAS IN CHIRURGIA COLORETTALE NEI PRIMI 5 ANNI DI ESPERIENZA (2019-2023) PRESSO UN CENTRO TERRITORIALE DI II LIVELLO**

*A Annicchiarico, N. Castiglia, F. Montali, M. Baldinu, A. Rollo, E. Virgilio, L. Casali, R. Costi - Fidenza, Parma*

**UNIVERSAL TUMOR SCREENING E' ESSENZIALE PER LA DIAGNOSI DI SINDROME DI LYNCH. IMPLEMENTAZIONE IN UN CENTRO DI RIFERIMENTO ITALIANO**

*M. Puccini, R. Balestri, C. Ugolini, F. Marmorino, P. Buccianti - Pisa*

**NUOVE TECNICHE DI ANALISI DI IMMAGINE NELLO STUDIO DEL BUDDING TUMORALE NEL CARCINOMA COLO-RETTALE**

*M. Baldinu, N. Pizzetti, A. Annicchiarico, F. Montali, E. Virgilio, N. Campanini, E.M. Silini, R. Costi - Parma*

**RISULTATI FUNZIONALI DOPO J-POUCH PER  
RETTOCOLITE ULCEROSA. CONFRONTO TRA APPROCCIO  
TRANSANALE E TRANS ADDOMINALE**

*S. Perotti, M. Mineccia, F. Gonella, S. Dagatti, P. Massucco,  
A. Ferrero - Torino*

**CONFRONTO DELL'ILEOANAL POUCH SYNDROME  
SEVERITY INDEX (IPSS) CON L'INFLAMMATORY  
BOWEL DISEASE QUESTIONNAIRE (IBD-Q32) E IL LOW  
ANTERIOR RESECTION SYNDROME (LARS) SCORE  
NELLA VALUTAZIONE DEGLI ESITI FUNZIONALI E DELLA  
QUALITA' DI VITA DEI PAZIENTI**

*S. Perotti, F. Gonella, F. Fazio, M. Mineccia, P. Massucco,  
A. Ferrero - Torino*

**PREABILITAZIONE ASSOCIATA AD ERAS NEI PAZIENTI  
FRAGILI CON NEOPLASIA COLORETTALE. BENEFICI SU  
MORBILITA E DEGENZA**

*F. Gonella, P. Massucco, S. Gianolio, M. Palisi, F. Fazio,  
A. Ferrero - Torino*

**CHANGES IN LAPAROSCOPIC RIGHT COLECTOMY  
TECHNIQUES. A TEN YEARS EXPERIENCE ON 361  
CONSECUTIVE CASES**

*M. Grieco, R. Marcellinaro, D. Spoletini, R. Menditto, G. Lisi,  
G. Russo, M. Carlini - Roma*

**PRESERVATION OF THE INFERIOR MESENTERIC VESSELS  
IN LAPAROSCOPIC COLORECTAL SURGERY FOR CANCER**

*R. Marcellinaro, M. Summa, G. Lisi, M. Grieco, G. Garbarino,  
D. Spoletini, M. Carlini - Roma*

**DRENAGGI ADDOMINALI, PROFILASSI ANTIBIOTICA  
PROLUNGATA E CME CON LINFADENECTOMIA D<sub>3</sub> NON  
MODIFICANO IL RISCHIO DI ILEO POSTOPERATORIO  
DOPO EMICOLECTOMIA DESTRA LAPAROSCOPICA CON  
ANASTOMOSI INTRACORPOREA. RISULTATI DI UNO  
STUDIO CLINICO RANDOMIZZATO**

*L. Siragusa, B.M. Pirozzi, R. Sorge, G. Baldini, M. Franceschilli,  
V. Bellato, A.M. Guida, G.S. Sica - Roma*



**RISULTATI ONCOLOGICI E MANAGEMENT DEI CANCRI  
COLORETTALI IN PAZIENTI AFFETTI DA RETTOCOLITE  
ULCEROSA PORTATORI DI TRAPIANTO DI FEGATO.  
REVIEW SISTEMATICA CON POOLED ANALYSIS**

*L. Siragusa, R. Angelico, F. Blasi, V. Bellato, G. Monteleone,  
G.S. Sica - Roma*

**CORRELAZIONE TRA FATTORI ISTOPATOLOGICO-  
MOLECOLARI E METASTASI LINFONODALI NEL CANCRO  
DEL COLON DESTRO. STUDIO RETROSPETTIVO  
MONOCENTRICO**

*E.M. Muttillo, A. La Franca, F.S. Li Causi, I. Madaffari,  
F. Massimi, G. Castagnola, G. Balducci, P. Mercantini - Roma*

**LA CORRELAZIONE TRA TEMPI DI RICANALIZZAZIONE  
POST-HARTMANN E INSORGENZA DI COMPLICANZE  
PRECOCI E TARDIVE. ANALISI DI UN DATABASE  
REGIONALE**

*D. Meloni, I. Tucceri Cimini, F. Fiasca, A. Grasso, R. Pietroletti,  
M. Clementi - L'Aquila, Teramo*





## RIUNIONI SOCIETARIE

*Domenica, 17 settembre*

### SALA GRONCHI

ore 14.00-16.00

CONSIGLIO DIRETTIVO SIC

*Martedì, 19 settembre*

### SALA GALILEI

ore 17.30-18.30

ASSEMBLEA SOCI SIC

## INFORMAZIONI GENERALI

*Sede Congressuale*

### POLO DIDATTICO DELLE PIAGGE

Via Giacomo Matteotti, 11 - 56124 Pisa

[www.unipi.it/index.php/unipieventi/Luogo/201-polo-didattico-delle-piagge](http://www.unipi.it/index.php/unipieventi/Luogo/201-polo-didattico-delle-piagge)

*Inaugurazione presso*

### TEATRO VERDI

Via Palestro, 40 - 56127 Pisa

[www.teatrodipisa.it](http://www.teatrodipisa.it)

*Segreteria Scientifica*



*Segreteria Società Italiana di Chirurgia*

Viale Tiziano, 19 - 00196 Roma

T. 06 322 18 67 - Fax 06 322 06 76

[sic@sicitalia.org](mailto:sic@sicitalia.org)

[www.sicplus.it](http://www.sicplus.it)

La Segreteria SIC è attiva presso la sede congressuale per tutta la durata dei lavori con i seguenti orari:

Domenica 17 settembre dalle 12.00 alle 16.00

Lunedì 18 settembre dalle ore 08.00 alle 18.00

Martedì 19 settembre dalle 08.00 alle 18.00

Mercoledì 20 settembre: dalle 08.00 alle 13.30

## Segreteria Organizzativa



**Adria Congrex srl**

Via Sassonia, 30 – 47922 Rimini

T. 0541 305811

info@sicpisa2023.it | www.adriacongrex.it

La Segreteria organizzativa e i desk di registrazione sono attivi presso la sede congressuale per tutta la durata dei lavori con i seguenti orari:

Domenica 17 settembre dalle 12.00 alle 19.00

Lunedì 18 settembre dalle ore 08.00 alle 18.00

Martedì 19 settembre dalle 08.00 alle 18.00

Mercoledì 20 settembre: dalle 08.00 alle 13.30

### Iscrizione al congresso

Soci in regola con il pagamento della quota associativa SIC:	<i>Gratuita</i>
Non soci quota giornaliera:	<b>€ 370,00</b>
Specializzandi e dottorandi intero congresso:	<b>€ 110,00</b>
Studenti:	<b>€ 95,00</b>

#### La quota di iscrizione comprende:

- accesso all'area congressuale e partecipazione ai lavori scientifici
- kit congressuale
- attestato di partecipazione inviato on line al termine dell'evento
- crediti ECM (per i soli simposi accreditati ECM ai quali il partecipante si è iscritto, se conseguiti rispettando la normativa ECM)
- cerimonia inaugurale e welcome cocktail del 17 settembre presso il Teatro Verdi di Pisa

I SOCI IN REGOLA con il pagamento della quota associativa sono pregati di rivolgersi al desk registrazioni "SOCI IN REGOLA" per il ritiro della documentazione congressuale.

I soci che intendono regolarizzare la loro posizione possono rivolgersi al desk registrazioni "soci pagamento quote associative".

I NON SOCI possono iscriversi/accreditarsi al Congresso presso il desk "Iscrizione congresso NON SOCI".



Gli studenti, con la certificazione attestante lo status di studente, potranno rivolgersi al desk "Segreteria SIC".

Richiesta di esenzione IVA art. 14 comma 10 dpr 633/72

Gli enti pubblici che desiderano richiedere l'esenzione IVA sul pagamento della quota di iscrizione di loro dipendenti sono tenuti a farne specifica richiesta presentando una lettera di esenzione.

### Modalità di Pagamento

Le quote di iscrizione possono essere pagate tramite:

- Contanti
- Carte di credito (American Express, Visa, Eurocard/Mastercard)

### **Badges**

A ciascun partecipante regolarmente iscritto viene rilasciato un badge, che deve essere sempre esibito per poter circolare nell'area congressuale incluse le aule dove si svolgono le sessioni scientifiche.

I colori dei badge è così differenziato:

Partecipanti Soci SIC: **BLU**

Partecipanti NON Soci: **VERDE**

Espositori: **GRIGIO**

### **Area espositiva**

Presso la sede congressuale è allestita un'area espositiva distribuita su tutti i piani della sede congressuale che osserva i seguenti orari:

Domenica 17 settembre dalle ore 13.00 alle ore 16.30 (facoltativo)

Lunedì 18 settembre dalle ore 08.30 alle ore 18.30

Martedì 19 settembre dalle ore 08.30 alle ore 18.00

Mercoledì 20 settembre dalle ore 08.30 alle ore 13.30

### **BAR**

All'interno della sede congressuale è disponibile un bar self service per consumazioni a pagamento.

Il congresso non prevede coffee break e colazioni di lavoro.

## **App del congresso**

Per essere sempre aggiornato su tutte le novità e consultare il programma on line, scansiona con il tuo cellulare il QR CODE ed accedi all'APP del congresso



<https://sicplus.app/>

## **Guardaroba**

Un servizio di guardaroba è disponibile presso la sede congressuale (piano terra vicini all'area accreditato) e osserva gli orari dei lavori scientifici.

I partecipanti sono pregati di ritirare i propri effetti personali entro l'orario di chiusura.

## **Vietato fumare**

I partecipanti sono gentilmente pregati di non fumare nell'area congressuale ed espositiva.

## **Disattivare la suoneria dei cellulari**

I partecipanti sono gentilmente pregati di tenere i telefoni cellulari in modalità silenziosa nelle aule dove si svolgono i lavori scientifici

## **Orari seggio elettorale**

Lunedì 18 settembre 2023 dalle ore 14.00 alle ore 17.00

Martedì 19 settembre 2023 dalle ore 9.00 alle ore 14.00)

Elezioni per il rinnovo delle seguenti cariche:

Segretario Generale (quadriennio 2023-2027)

Segretario Tesoriere (quadriennio 2023-2027)

## INFORMAZIONI SCIENTIFICHE

### ECM - Educazione Continua in Medicina

Sono stati inseriti 7 workshop nel Piano Formativo anno 2023 SIC – Provider nr. 1246 e sono stati accreditati presso la Commissione Nazionale per la Formazione Continua con OBIETTIVO FORMATIVO TECNICO PROFESSIONALE: 18 - Contenuti tecnicoprofessionali (conoscenze e competenze) specifici di ciascuna professione, di ciascuna specializzazione e di ciascuna attività ultraspecialistica, ivi incluse le malattie rare e la medicina di genere per la figura professionale del Medico Chirurgo con specializzazione nelle discipline come da tabella di seguito riportata, per un numero massimo di 100 partecipanti per ogni workshop.

Oltre tale numero e per professioni/discipline differenti da quelle accreditate non sarà possibile rilasciare i crediti formativi. Si precisa che i crediti verranno erogati a fronte di una presenza documentata ad almeno il 90% della durata dei lavori scientifici e del superamento della prova di apprendimento con almeno il 75% delle risposte corrette.

TITOLO Workshop Chirurgia Epatica				
data	orario	n° evento	n° crediti	sala
18/09/2023	10.00-11.30 16.30-18.00	ID 1246-393151	2.1	STEFANINI
<b>Discipline accreditate</b> Gastroenterologia; medicina interna; oncologia; radioterapia; chirurgia generale; anatomia patologica; patologia clinica (laboratorio di analisi chimico-cliniche e microbiologia); radiodiagnostica; medicina generale (medici di famiglia); cure palliative				

TITOLO Workshop Chirurgia Parete Addominale				
data	orario	n° evento	n° crediti	sala
18/09/2023	10.00-13.30	ID 1246-393223	2.1	FERMI
<b>Discipline accreditate</b> Gastroenterologia; medicina interna; oncologia; radioterapia; chirurgia generale; anatomia patologica; patologia clinica (laboratorio di analisi chimico-cliniche e microbiologia); radiodiagnostica; medicina generale (medici di famiglia); cure palliative				

TITOLO Workshop Chirurgia Trapianti				
data	orario	n° evento	n° crediti	sala
18/09/2023	10.00-13.30	ID 1246-393245	2.1	PACINI
<b>Discipline accreditate</b> Gastroenterologia; medicina interna; oncologia; radioterapia; chirurgia generale; anatomia patologica; patologia clinica (laboratorio di analisi chimico-cliniche e microbiologia); radiodiagnostica; medicina generale (medici di famiglia); cure palliative				

TITOLO Workshop Chirurgia Pancreatica				
data	orario	n° evento	n° crediti	sala
19/09/2023	10.00-13.30	ID 1246-393180	3.5	STEFANINI
<b>Discipline accreditate</b> Gastroenterologia; medicina interna; oncologia; radioterapia; chirurgia generale; anatomia patologica; patologia clinica (laboratorio di analisi chimico-cliniche e microbiologia); radiodiagnostica; medicina generale (medici di famiglia); cure palliative				

TITOLO Workshop Chirurgia del Retto				
data	orario	n° evento	n° crediti	sala
19/09/2023	10.00-13.30	ID 1246-393101	2.1	FERMI
<b>Discipline accreditate</b> Gastroenterologia; medicina interna; oncologia; radioterapia; chirurgia generale; anatomia patologica; patologia clinica (laboratorio di analisi chimico-cliniche e microbiologia); radiodiagnostica; medicina generale (medici di famiglia); cure palliative				

TITOLO Workshop Endocrinochirurgia				
data	orario	n° evento	n° crediti	sala
19/09/2023	10.00-13.30	ID 1246-393116	3.5	PACINI
<b>Discipline accreditate</b> Gastroenterologia; medicina interna; oncologia; radioterapia; chirurgia generale; anatomia patologica; patologia clinica (laboratorio di analisi chimico-cliniche e microbiologia); radiodiagnostica; medicina generale (medici di famiglia); cure palliative				

<b>TITOLO Workshop Vie biliari</b>				
<b>data</b>	<b>orario</b>	<b>n° evento</b>	<b>n° crediti</b>	<b>sala</b>
20/09/2023	10.00-13.30	ID 1246-393305	3,5	VESALIO
<b>Discipline accreditate</b> Gastroenterologia; medicina interna; oncologia; radioterapia; chirurgia generale; anatomia patologica; patologia clinica (laboratorio di analisi chimico-cliniche e microbiologia); radiodiagnostica; medicina generale (medici di famiglia); cure palliative				

<b>TITOLO Workshop GIST-Tumori stromali gastrointestinali</b>				
<b>data</b>	<b>orario</b>	<b>n° evento</b>	<b>n° crediti</b>	<b>sala</b>
20/09/2023	10.00-13.30	ID 1246-393297	2,1	BELLINI
<b>Discipline accreditate</b> Gastroenterologia; medicina interna; oncologia; radioterapia; chirurgia generale; anatomia patologica; patologia clinica (laboratorio di analisi chimico-cliniche e microbiologia); radiodiagnostica; medicina generale (medici di famiglia); cure palliative				

## **PROVIDER E.C.M**

### **SOCIETÀ ITALIANA DI CHIRURGIA S.I.C.**

Viale Tiziano, 19 - 00196 Roma

T. 06 322 18 67 - Fax 06 322 06 76


[sic@sicitalia.org](mailto:sic@sicitalia.org)

<https://www.sicplus.it>

Per l'ottenimento dei crediti formativi di ogni singolo percorso formativo è necessario che il partecipante:

- registri i propri ingressi e le proprie uscite inserendo l'orario di entrata/uscita e firmando l'apposito registro firme all'ingresso delle sale in cui si svolgono le attività accreditate ECM. Verranno erogati i crediti solo a fronte di una presenza documentata ad almeno il 90% della durata dei lavori scientifici e al superamento della prova di apprendimento con almeno il 75% delle risposte corrette.

- Compili il kit ECM (scheda anagrafica, questionario di apprendimento, scheda di valutazione dell'evento) che le verrà consegnato in cartaceo, al termine dei lavori scientifici del percorso formativo
- Riconsegna alla hostess di sala, al termine della sessione, il KIT ECM debitamente compilato e firmato ove richiesto. Non verranno accettati i kit ECM riconsegnati oltre il termine previsto, per la compilazione dello stesso.



Ogni sessione accreditata ECM prevede una prova di apprendimento tramite questionario con domande a risposta multipla. Il programma scientifico prevede sessioni accreditate ECM e sessioni NON accreditate ECM, si consiglia pertanto, di prendere attenta visione della tavola sinottica, al fine di identificare correttamente quali sono i workshop accreditati ECM.

### **Docente/relatore ad eventi residenziali**

- Docente/re latore ad eventi FAD sincroni (tipologia 9)
- Docente/relazioni ad eventi FAD asincroni, preparazione materiale/story board e registrazione di un videocorso (tipologia 7, 8)
- Esperto di contenuto in eventi FAD asincroni/e-learning (tipologia 8): preparazione di progetti/story board, materiale durevole e registrazioni per l'erogazione di un videocorso, valutazione degli apprendimenti/esiti/ricadute/outcome.

Documentazione attestata dal Provider - 1 credito ogni 20 minuti  
Moderatore in eventi RES e FAD sincroni (tipologia 9) laddove svolge il ruolo di presentazione e supporto ai relatori, di facilitatore ed animatore nei momenti di discussione.

Documentazione attestata dal Provider - 1 credito a sessione di moderazione

### **CREDITI PER RELATORI/MODEARTORI**

I Relatori possono acquisire i crediti formativi in qualità di docenti, ogni venti minuti continuativi di relazione (1 credito/30min.). I moderatori possono acquisire i crediti formativi: 1 credito a sessione di moderazione.

### **ATTESTATI ECM**

L'attestato ECM, qualora ne ricorrano le condizioni (presenza documentata ad almeno il 90% della durata dei lavori scientifici e superamento del questionario di apprendimento, con almeno il 75% delle risposte corrette), verrà inviato via mail, entro 90 giorni dalla conclusione dell'evento.


### **CENTRO SLIDE**

Il centro slide è situato al primo piano (davanti alla sala Pacinotti al primo piano) e segue gli orari delle segreterie.

Tutte le presentazioni dovranno essere preparate in PowerPoint (estensione file .pptx). Le presentazioni sono riprodotte utilizzando un personal computer con Windows 10 e PowerPoint in formato 16:9.

Tutte le presentazioni dovranno essere consegnate direttamente al Centro





Slide con almeno 3 ore di anticipo rispetto all'orario della presentazione stessa. Qualora la presentazione fosse fissata per la prima sessione del mattino, tutti i presentatori sono pregati di consegnarla la sera prima.

Per garantire che la presentazione si svolga nel modo migliore, i presentatori (relatori, presentatori di comunicazioni orali e video forum) sono pregati di attenersi alle seguenti linee guida durante la preparazione:

- Formato 16:9
- Utilizzare l'impostazione ORIZZONTALE (l'impostazione VERTICALE non è visualizzata correttamente).
- Utilizzare esclusivamente font standard Windows. L'utilizzo di font specifici di una lingua o non-standard è sconsigliato.
- Immagini: non utilizzare la modalità copia/incolla prendendo l'immagine da altra applicazione, utilizzare sempre la modalità INSERISCI IMMAGINE DA FILE di PowerPoint (formato JPG or PNG).
- Video: i formati più compatibili suggeriti per i video sono WMV e MP4. Per evitare qualsiasi contrattempo con il corretto svolgimento dei video e di eventuali animazioni, la presentazione dovrà essere salvata esclusivamente come .pptx file.
- Apple Keynote users: la presentazione dovrà essere esportata e salvata in formato .pptx, selezionandolo nella finestra delle opzioni avanzate. Verificare sempre la presentazione su un computer dove è installato Windows (preferibilmente Win 10).

### **Proiezioni**

Tutte le aule sono dotate di videoproiettore collegato a computer; le presentazioni vengono trasferite dal centro slide via LAN ai computer di sala per la proiezione. Al fine di evitare spiacevoli ritardi dovuti a problemi di connessione e di compatibilità, non è consentito l'impiego nelle sale di computer e pen drive personali.

### **INDICAZIONI UTILI PER I MODERATORI**

Ai moderatori è caldamente chiesto di far rispettare i tempi assegnati alle singole presentazioni, per il rispetto del lavoro dei colleghi e per il più fluido svolgimento dei lavori.

I tecnici di sala sono autorizzati a interrompere l'audio in caso di ritardi.

### **COMUNICAZIONI ORALI**

È necessario che l'autore che presenta la comunicazione orale sia regolarmente iscritto al Congresso.

Il tempo a disposizione per ogni intervento è di 5 minuti per la presentazione più 3 minuti dedicati alla discussione.



Il rispetto dei tempi assegnati è fondamentale per il più fluido svolgimento dei lavori.

I presentatori sono pregati di recarsi presso il Centro Slide almeno 2 ore prima del proprio intervento per depositare la propria presentazione.

### **VIDEOFORUM**

È necessario che l'autore che presenta il proprio video della durata massima di 8 minuti sia regolarmente iscritto al Congresso. Il rispetto dei tempi assegnati è fondamentale per il più fluido svolgimento dei lavori.

I presentatori che non hanno caricato il video in piattaforma prima del congresso sono pregati di recarsi presso il Centro Slide almeno 2 ore prima del proprio intervento.

## Piano Terra



### LEGENDA STAND

Arthrex Italia srl	1
Olympus ITALIA SRL	2
Becton Dickinson Italia S.p.A.	3*4
5 Movi S.p.A	5
Baxter S.p.A.	6*7
Update in Surgery	8
Relyens	9*10
APPLIED MEDICAL ITALIA	12
REACH SURGICAL, INC	13
TELEFLEX MEDICAL s.r.l.	14
Corza Medical	15
Euroclone S.p.A.	16
Medtronic	17*18
AB Medica S.p.A.	19
Herniamesh S.r.l.	20
BBraun Milano S.p.A.	21
Stryker Italia S.r.l.	22
Johnson & Johnson Medical S.p.A.	23*24*25*26*27*28

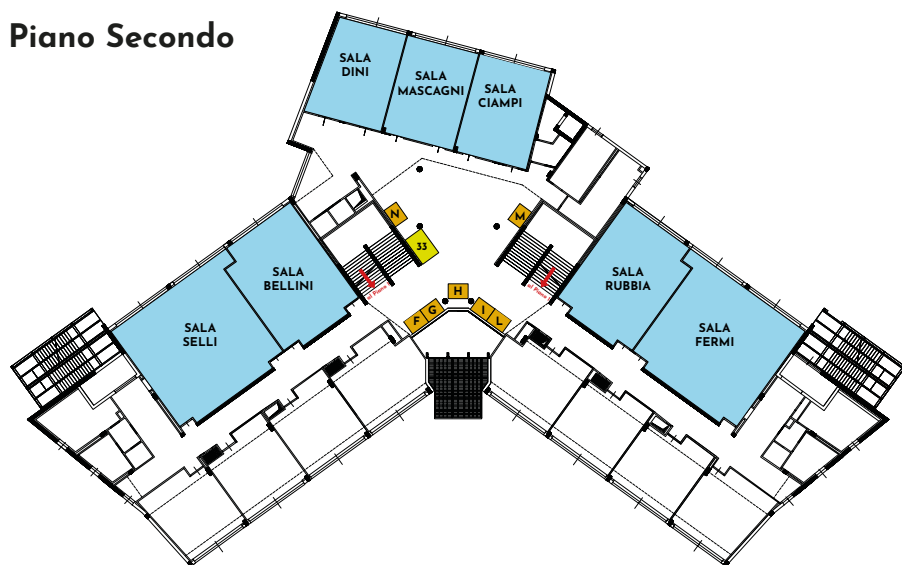
## Piano Primo



### LEGENDA STAND

AB Medica S.p.A.	29*32*32bis
KARL STORZ - Endoscopia Srl	30*31
C.G. EDIZIONI MEDICO SCIENTIFICHE SRL	A
SPRINGER ED	B
DORIA ASSICURAZIONI	C
NEW TECHNOLOGIE SUPPLIES (N.T.S.)	D*E

## Piano Secondo



### LEGENDA STAND

CMR SURGICAL	33
Piccin Nuova Libreria Spa	F
EVOLUZIONE S.r.l.	G
RPF Ricerca Prodotti Farmaceutici S.r.l.	H
INTESA S.r.l.	I
SWAN MEDICAL S.L.	L
EMC	M
Azione contro la fame	N

Con il contributo non condizionante di:

MAJOR SPONSOR

Medtronic



Johnson & Johnson  
MEDTECH

SPONSOR



Baxter

OLYMPUS

STORZ  
KARL STORZ — ENDOSKOPE

B | BRAUN  
SHARING EXPERTISE

ALTRI SPONSOR



EuroGlone



stryker

Teleflex™



CMR  
SURGICAL



intesa S.r.l.  
Agenzia di assicurazioni pluriramosata



Mölnlycke



Edizioni Medico Scientifiche



Springer

PICCIN





